

3rd quarter



2010年3月期 第3四半期 決算説明会

2010年2月5日

FIELDS CORPORATION

すべての人に最高の余暇を

フィールズ株式会社

JASDAQ:2767



本日のポイント

- 第3四半期決算説明会での<ポイント> 3

2010年3月期 通期業績見通し(連結)

- 2010年3月期 通期業績見通し(連結) 11
- (参考)中期経営計画の目標値について 12

2010年3月期 第3四半期決算の概要(連結)

- 2010年3月期 第3四半期累計のポイント – PS・フィールド 5
- 2010年3月期 第3四半期累計 実績(連結P/L) 6
- 2010年3月期 第3四半期累計 セグメント別状況 7
- 2010年3月期 第3四半期末(連結B/S) (要約) 8
- 2010年3月期 第3四半期末累計
キャッシュ・フロー計算書 (要約) 9

1. 第3四半期決算は、ほぼ計画通りで着地している

- ・パチンコ累計販売台数：281,981台〔3機種〕
- ・パチスロ累計販売台数： 12,677台〔4機種〕

2. 第4四半期に有力タイトル等を複数投入する

- ・パチンコ〔3機種〕（CR GTO/CR新世紀エヴァンゲリオン～使徒、再び～YF/CR清水の次郎長～命の絆～）
- ・パチスロ〔2機種〕（新世紀エヴァンゲリオン～魂の軌跡～/1機種）

3. 通期の見通しの変更はない

4. 直近のパチンコ・パチスロ市場動向と当社の今後の取り組みについて

2010年3月期 第3四半期決算の概要(連結)

- 2010年3月期 第3四半期累計のポイント – PS・フィールド 5
- 2010年3月期 第3四半期累計 実績(連結P/L) 6
- 2010年3月期 第3四半期累計 セグメント別状況 7
- 2010年3月期 第3四半期末(連結B/S) (要約) 8
- 2010年3月期 第3四半期末累計 キャッシュ・フロー計算書 (要約) 9

PS・フィールド

- 市場環境: パチンコ遊技機はMAXタイプや低玉貸を中心に営業、ホール収益一定も稼動低下
パチスロ遊技機は設置・稼動状況に底打ち感が見受けられる環境に
- 第3四半期販売実績: 総発売元 パチンコ1機種、パチスロ2機種 ⇒ 3Qまで計画通り着地

(単位:台)

	パチンコ遊技機	パチスロ遊技機	P販売台数	S販売台数	PS販売台数
1Q	<p>CR新世紀エヴァンゲリオン ~最後のシ者~</p>	<p>エースをねらえ! サタデーナイトフィーバー</p>	244,091	6,055	250,146
2Q	<p>CR昭和伝説 三波春夫</p>		22,193	1,805	23,998
			2Q累計 266,284	2Q累計 7,860	2Q累計 274,144
3Q	<p>CR料理の鉄人</p> <div style="border: 1px dashed gray; padding: 5px; display: inline-block; margin-left: 100px;">当初 投入予定 時期</div>	<p>I am KONISHIKI 炎の熱血教師</p>	15,697	4,817	20,514
			3Q累計 281,981	3Q累計 12,677	3Q累計 294,658
4Q	<p>CR GTO CR新世紀エヴァンゲリオン ~使徒、再び~YF CR清水の次郎長 ~命の絆~</p>	<div style="border: 1px dashed blue; padding: 10px; display: inline-block; margin-left: 50px;">Coming soon</div> <p>新世紀エヴァンゲリオン ~魂の軌跡~</p>	販売中		

出所: フィールズ

©カラー ©カラー・GAINAX ©Bisty
©山本鈴美香
Saturday Night Fever®&©2008 Paramount Pictures. All Rights Reserved.
©John Travolta, Licensed by Cross Media International, LLC.

©三波クリエイツ ©Sammy ©GINZA
©FIELDS ©Bisty
©KP ©FIELDS
©Japan Sports Marketing Inc.
©健介オフィス ©Sammy ©RODEO

©藤沢とおる/講談社
©GAINAX・カラー/Project Eva. ©Bisty
©GAINAX・カラー/Project Eva. ©カラー ©Bisty

2010年3月期 第3四半期累計 実績(連結P/L)



()は売上高各利益率 (単位:億円)

連結	2009年3月期			2010年3月期			前年同期 増減率(%)
	2Q累計実績	3Q累計実績	通期実績	1Q実績	2Q累計実績	3Q累計実績	
売上高	415.9	650.5	730.3	160.3	214.4	245.2	△62.3%
営業利益	32.5 (7.8%)	60.8 (9.3%)	19.6 (2.7%)	85.2 (53.2%)	53.8 (25.1%)	13.6 (5.6%)	△77.6%
経常利益	30.2 (7.3%)	56.0 (8.6%)	9.9 (1.4%)	85.1 (53.1%)	50.5 (23.6%)	10.9 (4.5%)	△80.5%
当期純利益	8.4 (2.0%)	16.5 (2.5%)	△14.8 (-)	47.1 (29.4%)	21.8 (10.2%)	△2.7 (-)	-%
連結従業員数	1,118名	1,099名	827名	869名	873名	914名	

- 特別損失:大阪支店の整備に伴う有形固定資産除却損等4.7億円(2Q計上)
- 法人税・住民税及び事業税9.2億円

(参考) 個別	2009年3月期			2010年3月期			前年同期 増減率(%)
	2Q累計実績	3Q累計実績	通期実績	1Q実績	2Q累計実績	3Q累計実績	
売上高	343.5	510.3	531.4	149.0	192.3	209.7	△58.9%
営業利益	56.3 (16.4%)	76.6 (15.0%)	38.1 (7.2%)	86.2 (57.9%)	57.1 (29.7%)	19.0 (9.1%)	△75.2%
経常利益	54.9 (16.0%)	96.5 (18.9%)	58.4 (11.0%)	87.6 (58.8%)	58.6 (30.5%)	21.6 (10.3%)	△77.6%
当期純利益	32.2 (9.4%)	54.0 (10.6%)	11.4 (2.2%)	51.3 (34.5%)	30.7 (16.0%)	9.6 (4.6%)	△82.2%

2010年3月期 第3四半期累計 セグメント別状況



- PS・フィールド : [1Q]CRエヴァ5が好調、[2Q][3Q]投入機種数が少量、4Qの有力タイトル投入準備
- モバイル・フィールド : [3Q]有料会員数が約38万人(2009年12月末現在)
- その他・フィールド : [3Q]引き続きPS・フィールドとのグループシナジー事業に積極的に関与

(単位:百万円)

	2009年3月期 ※			2010年3月期		
	2Q累計	3Q ※	3Q累計	2Q累計	3Q ※	3Q累計
売上高	41,590	23,461	65,051	21,444	3,077	24,521
PS・フィールド	34,957	17,544	52,501	19,415	2,090	21,505
スポーツエンタテインメント・フィールド	1,977	1,018	2,995	1,181	626	1,807
モバイル・フィールド	736	432	1,168	991	412	1,403
ゲーム・フィールド	4,127	4,624	8,751	-	-	-
その他・フィールド	66	49	115	259	11	270
消去又は全社	△274	△206	△480	△403	△63	△466

営業利益	3,252	2,830	6,082	5,386	△4,018	1,368
PS・フィールド	5,569	2,143	7,712	5,407	△3,944	1,463
スポーツエンタテインメント・フィールド	△342	△95	△437	△162	△91	△253
モバイル・フィールド	227	146	373	247	58	305
ゲーム・フィールド	△1,619	693	△926	-	-	-
その他・フィールド	△596	△30	△626	△17	△52	△69
消去又は全社	14	△27	△13	△89	11	△78

※ 2009年3月期は、組み換え後の参考数値を表記しています。 ※3Qの数値は、3Q累計から単純差引にて表示しています。

2010年3月期 第3四半期末(連結B/S) (要約)

(単位:百万円)

	08/12末 ①	09/03末 ②	09/12末 ③	比較増減		増減内容
				08/12末 (③-①)	09/03末 (③-②)	
流動資産合計	47,667	25,135	24,317	△23,350	△818	
(現金及び預金)	12,902	11,181	14,256	1,354	3,075	(③-②): CRエヴァ5の販売による増加
(たな卸資産)	3,759	963	1,642	△2,117	679	(③-①): ゲーム事業の仕掛品の減少
固定資産合計	27,998	26,929	25,491	△2,507	△1,438	
(有形固定資産合計)	11,189	10,898	9,815	△1,374	△1,083	(③-②): 東京事務所の建物・土地の売却及び大阪支店の整備に伴う建物等の除却による減少
(無形固定資産合計)	3,299	2,761	2,387	△912	△374	(③-①): D3該当分ののれんの減少
(投資その他の資産合計)	13,508	13,268	13,287	△221	19	(③-②): 長期貸付金の増加、繰延税金資産の減少
資産合計	75,665	52,064	49,808	△25,857	△2,256	(③-②): 建物・土地の売却及び除却に伴う減少
流動負債合計	25,272	7,547	7,481	△17,791	△66	(③-②): 預り金の減少
(短期借入金)	3,396	-	-	△3,396	-	(③-①): D3該当分等の減少
固定負債合計	5,948	5,021	4,326	△1,622	△695	(③-②): 社債の償還による減少
負債合計	31,220	12,568	11,807	△19,413	△761	
純資産合計	44,445	39,496	38,000	△6,445	△1,496	(③-②): 利益減に伴う利益剰余金の減少
負債純資産合計	75,665	52,064	49,808	△25,857	△2,256	

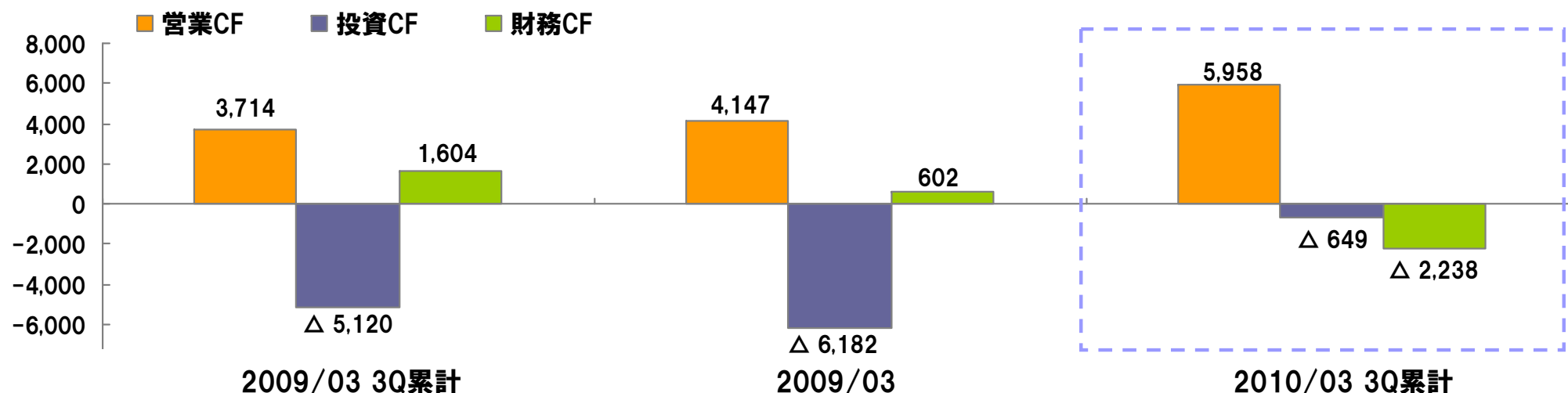
※ 2009年3月期に連結子会社であった株式会社ディースリーのB/Sにつきましては、2009年3月末より連結外となっております。

2010年3月期 第3四半期末累計 キャッシュ・フロー計算書（要約）



（単位：百万円）

	2009年3月期		2010年3月期	
	3Q累計	通期	3Q累計	要因
営業活動によるキャッシュ・フロー	3,714	4,147	5,958	税金等調整前四半期純利益 666 法人税等の還付 2,868 売上債権の減少 2,812 預り金の減少 1,309
投資活動によるキャッシュ・フロー	△5,120	△6,182	△649	有形固定資産の売却による収入 615 貸付けによる支出 △ 357 有形固定資産の取得による支出 △ 411
財務活動によるキャッシュ・フロー	1,604	602	△2,238	配当金の支払 △1,501 社債の償還による支出 △ 660 自己株式の取得 △ 76
現金及び現金同等物に係る換算差額	△116	△79	△6	
現金及び現金同等物の増減額(△は減少)	82	△1,512	3,064	
現金及び現金同等物の期首残高	12,693	12,693	11,181	
現金及び現金同等物の期末残高	12,776	11,181	14,246	



2010年3月期 通期業績見通し(連結)

- 2010年3月期 通期業績見通し(連結) 11
- (参考)中期経営計画の目標値について 12

2010年3月期 通期業績見通し(連結)

ポイント

- 4Q:新たなコンセプトを持ち業界に先駆けて取り組むパチンコ遊技機「CR清水の次郎長」を投入
- 4Q:大型タイトルのパチスロ遊技機「新世紀エヴァンゲリオン～魂の軌跡～」の投入による拡販
- 通期:3Qまで計画通り着地、通期見通しの変更無し

()は売上高各利益率 (単位:億円)

連結	2009年3月期			2010年3月期				前年同期	
	2Q累計 実績	3Q累計 実績	通期 実績	2Q累計		3Q累計 実績	通期 計画	比較増減	増減率(%)
				計画	実績				
売上高	415.9	650.5	730.3	220.0	214.4	245.2	700.0	△ 30.3	△ 4.2%
営業利益	32.5 (7.8%)	60.8 (9.3%)	19.6 (2.7%)	45.0 (20.4%)	53.8 (25.1%)	13.6 (5.6%)	100.0 (14.2%)	+ 80.4	410.2%
経常利益	30.2 (7.3%)	56.0 (8.6%)	9.9 (1.4%)	45.0 (20.4%)	50.5 (23.6%)	10.9 (4.5%)	100.0 (14.2%)	+ 90.1	909.1%
当期純利益	8.4 (2.0%)	16.5 (2.5%)	△14.8 (-%)	19.0 (8.6%)	21.8 (10.2%)	△2.7 (-%)	45.0 (6.4%)	+ 59.8	-%

パチンコ遊技機

3Q




CR料理の鉄人

当初
投入予定
時期


4Q



CR GTO



CR新世紀エヴァンゲリオン
~使徒、再び~ YF



CR清水の次郎長
~命の絆~


パチスロ遊技機



I am KONISHIKI



炎の熱血教師



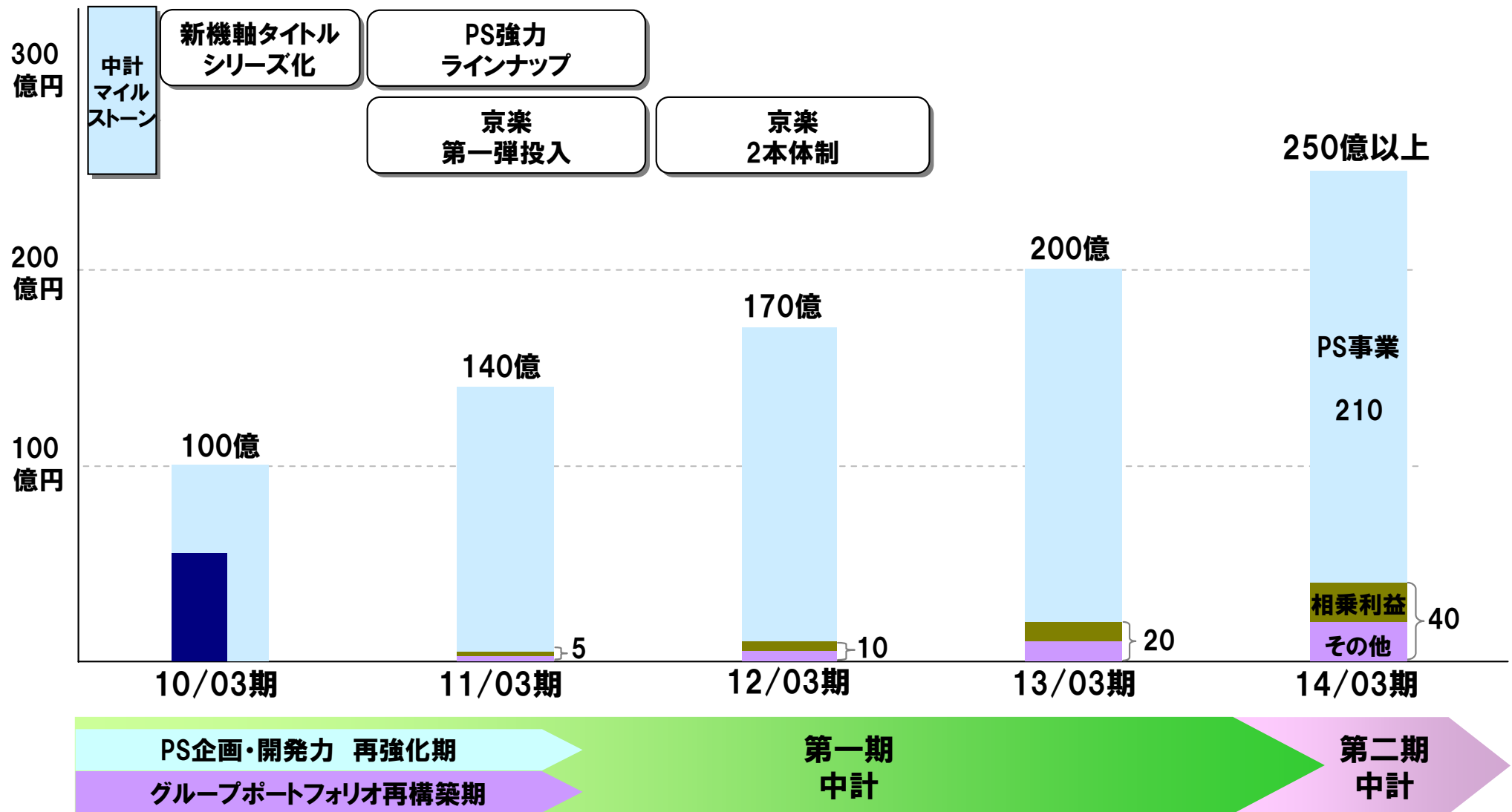
新世紀エヴァンゲリオン
~魂の軌跡~

Coming soon

出所: フィールズ

(参考)中期経営計画の目標値について

2014年3月期 250億円以上目標 ※グループ・協業利益20%寄与目標



本資料に掲載されている弊社の計画、戦略、予想などは、すでに確定した事実を除き、潜在的リスクや不確定要素を含んでおり、その内容を保証するものではありません。

潜在的リスクや不確定要素には、弊社の主たる事業領域でありますパチンコ・パチスロ市場を中心とした経済環境、市場における競争状況、弊社の取扱商品等が考えられますが、これらに限るものではありません。

お問い合わせ先

■ コーポレートコミュニケーション室 IR課

■ TEL : 03-5784-2111

■ E-mail: ir@fields.biz