

1st quarter

(2010.4 ~ 2010.6)



2011年3月期 第1四半期 決算説明会

2010年8月5日

すべての人に最高の余暇を

フィールズ株式会社 JASDAQ:2767

2011年3月期 第1四半期 決算説明会

■ 2011年3月期 第1四半期 実績(連結P/L)	3
■ 2011年3月期 第2四半期 修正計画(連結P/L)	4
■ PS(パチンコ・パチスロ)事業 -1QTピックス	5
■ 2011年3月期 第1四半期末(連結B/S) (要約)	6
■ 2011年3月期 第1四半期 キャッシュ・フロー計算書 (要約)	7
■ 中期経営計画 進捗レビュー 営業利益目標	8
■ ビジネススキーム 2010 (再掲)	9
■ 2011年3月期 第1四半期 セグメント別状況	10

2011年3月期 第1四半期 実績(連結P/L)

PS(パチンコ・パチスロ)事業、グループ事業ともに順調に推移

()は売上高各利益率 (単位:億円)

連結	2010年3月期	2011年3月期		主な比較要因
	1Q実績	1Q実績	前年同期比	
売上高	160.3	213.4	133.1%	<ul style="list-style-type: none"> ■ 円谷プロ/デジタル・フロンティア子会社化に伴う増(約11.6億円) ■ 仕入販売モデルのパチスロ遊技機販売の増 <ul style="list-style-type: none"> - 新鬼武者、エヴァ～魂の軌跡: リポート受注好調
営業利益	85.2 (53.2%)	23.4 (11.0%)	27.6%	<ul style="list-style-type: none"> ■ 「CRエヴァンゲリオン」シリーズの売上計上の影響 <ul style="list-style-type: none"> 前期: 「CR新世紀エヴァンゲリオン～最後のシ者」 23.7万台(1Q計上) 当期: 「CRエヴァンゲリオン～始まりの福音」 5.6万台(1Q計上) ■ 販売費及び一般管理費: (前期38.7億円→当期53.1億円) <ul style="list-style-type: none"> ・連結子会社増相当分(含む、のれん代) ・エヴァ関連プロモーション費用等
経常利益	85.1 (53.1%)	25.1 (11.8%)	29.6%	<ul style="list-style-type: none"> ■ 営業外収益の増(ロデオ等の持分法による投資利益)
四半期純利益	47.1 (29.4%)	14.7 (6.9%)	31.4%	<ul style="list-style-type: none"> ■ 特別損失: <ul style="list-style-type: none"> 資産除去債務会計基準の適用に伴う影響額等1.5億円計上
連結従業員数	869名	1,098名		<ul style="list-style-type: none"> ■ 円谷プロ/デジタル・フロンティアの子会社化

2011年3月期 第2四半期 修正計画(連結P/L)

パチンコ・パチスロ遊技機販売が好調に推移し、上期上方修正
通期については、下期見極めてから、適時対応予定

()は売上高各利益率 (単位:億円)








連結	2010年3月期		2011年3月期				主な修正要因
	2Q実績	通期実績	2Q 期初計画	2Q 修正計画	期初 計画比	通期 計画	
売上高	214.4	663.4	300.0	450.0	150.0%	800.0	
営業利益	53.8 (25.1%)	81.2 (12.2%)	40.0 (13.3%)	90.0 (20.0%)	225.0%	110.0 (13.8%)	(1) グループ事業 - 1Qは概ね計画通り推移、2Qも順調な見込み
経常利益	50.5 (23.6%)	77.6 (11.7%)	40.0 (13.3%)	90.0 (20.0%)	225.0%	110.0 (13.8%)	(2) PS(パチンコ・パチスロ)事業 ① 「CRエヴァンゲリオン～始まりの福音」 20万台超の大型ヒット(多数が2Q計上) ② 「新鬼武者」、「エヴァ～魂の軌跡」の継続販売 予定していなかったリピートオーダーで好調に推移
当期純利益	21.8 (10.2%)	32.8 (5.0%)	20.0 (6.7%)	45.0 (10.0%)	225.0%	55.0 (6.9%)	

PS(パチンコ・パチスロ)事業 -1Qトピックス

パチンコ市場: 稼動を促進する遊技機が望まれる環境

パチスロ市場: 稼動状況が底打ち感から回復基調

(単位: 台)

販売台数	2010年3月期		2011年3月期		主なタイトル
	1Q実績	通期計	1Q実績	1Q増減	
パチンコ機	244,091	330,734	64,892	-179,199	 1Q CRエヴァンゲリオン～始まりの福音 5.6万台 累計販売: 20.6万台 (多数が2Q計上)
					2Q CR清水の次郎長 Light ver.
パチスロ機	6,055	119,146	40,646	+34,591	 1Q 新鬼武者 2.1万台(累計: 4.9万台)
					 1Q エヴァ～魂の軌跡 0.5万台(累計: 8.0万台)
					 ガメラ 1.3万台
					 2Q 新鬼武者 (継続販売)
 2Q エヴァ～魂の軌跡 (継続販売)					
 アベノ橋☆魔法商店街					
合計	250,146	449,880	105,538	-144,608	

2011年3月期 第1四半期末(連結B/S)(要約)

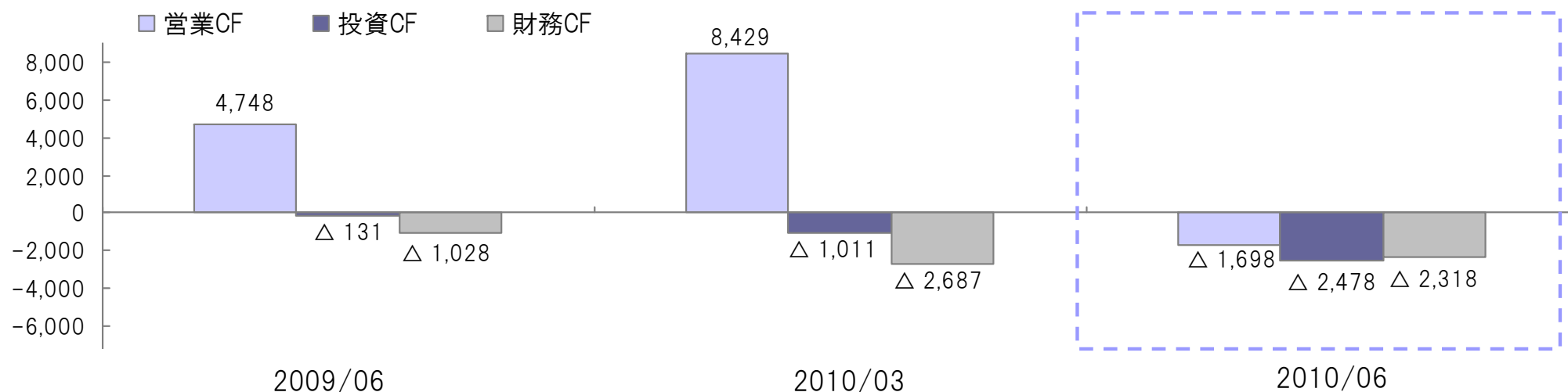
(単位:百万円)

	09/06末	10/03末 ①	10/06末 ②	比較増減	主な増減要因(②-①)
				10/03比較 (②-①)	
流動資産合計	28,932	56,694	40,559	△ 16,135	遊技機販売に伴う売掛金の減少
(現金及び預金)	14,767	15,916	9,457	△ 6,459	法人税等の支払、子会社株式の取得等による減少
(たな卸資産)	985	1,520	1,899	379	仕掛品の増加
固定資産合計	27,001	24,634	27,899	3,265	
(有形固定資産合計)	10,367	9,721	10,021	300	円谷・DFの新規連結子会社化に伴う資産の増加
(無形固定資産合計)	2,613	2,333	4,951	2,618	円谷・DFの新規連結子会社化に伴うのれんの増加
(投資その他の資産合計)	14,020	12,578	12,925	347	繰延税金資産の増加
資産合計	55,933	81,329	68,458	△ 12,871	
流動負債合計	7,211	35,845	22,381	△ 13,464	遊技機販売に伴う買掛金の減少
(短期借入金)	-	-	-	-	
固定負債合計	4,714	4,295	4,511	216	資産除去債務の会計基準適用に伴う増加
負債合計	11,925	40,141	26,893	△ 13,248	
純資産合計	44,008	41,187	41,564	377	
負債純資産合計	55,933	81,329	68,458	△ 12,871	

2011年3月期 第1四半期 キャッシュ・フロー計算書（要約）

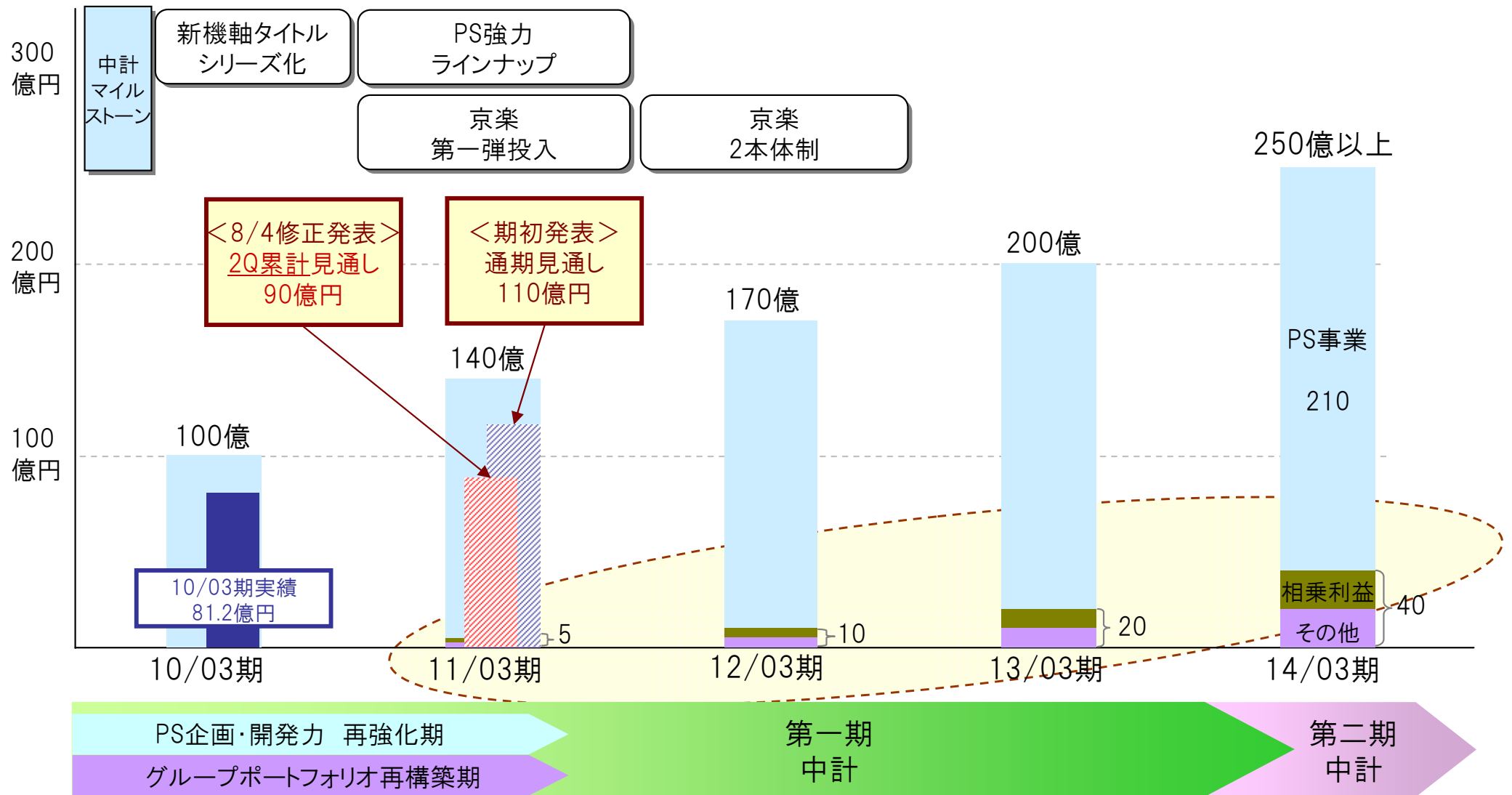
（単位：百万円）

	2010年3月期		2011年3月期	
	09/06末	10/03末	10/06末	要因
営業活動によるキャッシュ・フロー	4,748	8,429	△1,698	仕入債務の減少 △12,079 売上債権の減少 10,803 法人税等の支払 △3,473
投資活動によるキャッシュ・フロー	△131	△1,011	△2,478	連結の範囲の変更を伴う 子会社株式の取得による支出 △1,649 投資有価証券の取得による支出 △366 貸付けによる支出 △242
財務活動によるキャッシュ・フロー	△1,028	△2,687	△2,318	短期借入金の返済による支出 △1,209 配当金の支払 △738 社債の償還による支出 △300
現金及び現金同等物に係る換算差額	△2	△4	△3	
現金及び現金同等物の増減額(△は減少)	3,585	4,725	△6,498	
現金及び現金同等物の期首残高	11,181	11,181	15,906	
現金及び現金同等物の期末残高	14,767	15,906	9,407	

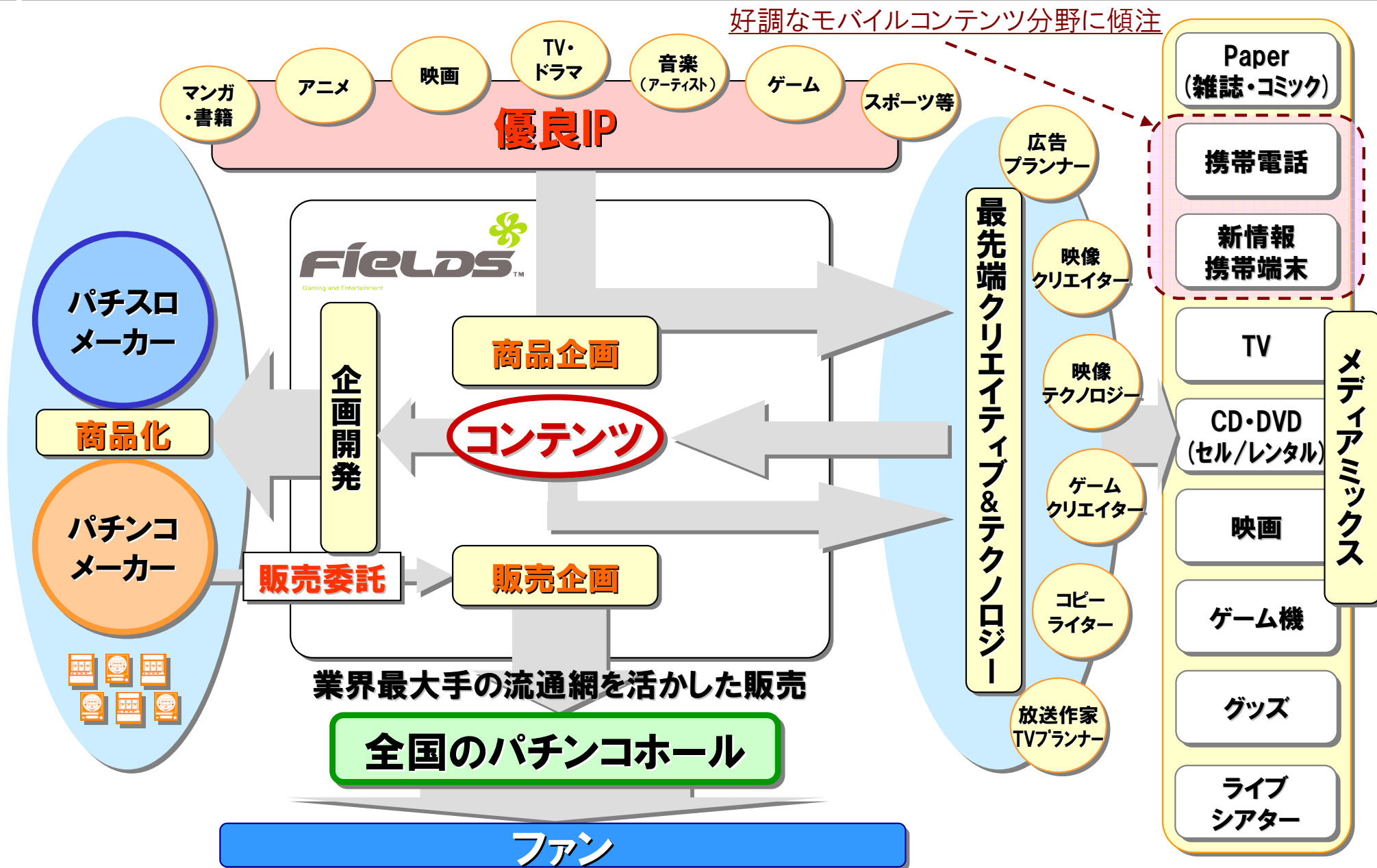


2014年3月期 250億円以上目標

※グループ・協業利益20%寄与目標



ビジネススキーム 2010 (再掲)



2011年3月期 第1四半期 セグメント別状況

グループ各社とも、概ね計画通りの進捗

(単位:百万円)

		PS	モバイル	スポーツエンタテインメント	その他	調整額
2011/03 1Q	売上高	19,201	495	548	1,173	△74
	営業利益	2,343	99	△64	△55	26
2010/03 1Q	売上高	15,029	519	565	252	△329
	営業利益	8,543	124	△96	58	△104
前期 増減	売上高	4,172	△24	△17	921	
	営業利益	△6,200	△25	32	△113	
トピックス			<ul style="list-style-type: none"> ■ フィールズモバイル 有料会員数42万人(6月末) 45万人(7月末) ■ 課金対象有料会員の増加 を目指した施策推進中 	<ul style="list-style-type: none"> ■ 計画通り推移(赤字縮小) ■ アスリート新規契約数増 ■ TWO福岡店 損益改善傾向 	<ul style="list-style-type: none"> ■ のれん △65百万円 (円谷 51百万円、DF 14百万円) ■ 円谷プロ/デジタル・フロンティアの個別損益は黒字で推移 ■ 前期: PS映像関連の売上/利益計上 	

本資料に掲載されている弊社の計画、戦略、予想などは、すでに確定した事実を除き、潜在的リスクや不確定要素を含んでおり、その内容を保証するものではありません。

潜在的リスクや不確定要素には、弊社の主たる事業領域でありますパチンコ・パチスロ市場を中心とした経済環境、市場における競争状況、弊社の取扱商品等が考えられますが、これらに限るものではありません。

お問い合わせ先

■ コーポレートコミュニケーション室 IR課

■ TEL : 03-5784-2111

■ E-mail : ir@fields.biz