

2nd quarter

(2010.7 ~ 2010.9)



2011年3月期 第2四半期 決算説明会

2010年11月5日

すべての人に最高の余暇を

フィールズ株式会社 JASDAQ:2767

2011年3月期 第2四半期 決算説明会

■ 2011年3月期 第2四半期 実績(連結P/L)	3
■ PS(パチンコ・パチスロ)事業 -2Qトピックス	4
■ 2011年3月期 第2四半期 セグメント別状況	5
■ 2011年3月期 第2四半期末(連結B/S) (要約)	6
■ 2011年3月期 第2四半期 キャッシュ・フロー計算書 (要約)	7
■ 2011年3月期 第2四半期 修正計画(連結P/L)	8
■ 2011年3月期 配当予想を修正	9
■ 中期経営計画 進捗レビュー 営業利益目標	10
■ ビジネススキーム 2010(再掲)	11

2011年3月期 第2四半期 実績(連結P/L)

上半期業績は好調に推移

- － パチスロ遊技機の販売が牽引
- － エンタテインメント領域のグループ事業も堅調

()は売上高各利益率 (単位:億円)

連結	2010年 3月期	2011年3月期				主な比較要因
	2Q累計 実績	2Q期初 計画	2Q修正 計画	2Q累計 実績	前年 同期比	
売上高	214.4	300.0	450.0	430.1	200.6%	<ul style="list-style-type: none"> ■ 円谷プロ/デジタル・フロンティア子会社化に伴う増(約25.5億円) ■ 仕入販売モデルのパチスロ遊技機販売の増 <ul style="list-style-type: none"> － 「新鬼武者」、「エヴァ〜魂の軌跡」: 追加受注好調 ■ エヴァシリーズ最新パチンコ遊技機の大ヒット
販売費及び 一般管理費	77.2 (36.0)	100.0 (33.3)	100.0 (22.2)	98.0 (22.8)	127.0%	<ul style="list-style-type: none"> ■ 計画通り推移 <ul style="list-style-type: none"> － 連結結子会社増相当分(含む、のれん代)、プロモーション費用等
営業利益	53.8 (25.1%)	40.0 (13.3%)	90.0 (20.0%)	91.8 (21.3%)	170.5%	<ul style="list-style-type: none"> ■ 遊技機販売台数増加 <ul style="list-style-type: none"> 2Q累計パチンコ遊技機 22.6万台 (前年同期比 △3.9万台) パチスロ遊技機 6.5万台 (前年同期比 +5.8万台) ■ グループ会社収益改善
経常利益	50.5 (23.6%)	40.0 (13.3%)	90.0 (20.0%)	95.0 (22.1%)	188.1%	<ul style="list-style-type: none"> ■ 営業外収益の増(ロデオ等の持分法による投資利益)
四半期 純利益	21.8 (10.2%)	20.0 (6.7%)	45.0 (10.0%)	54.2 (12.6%)	248.8%	<ul style="list-style-type: none"> ■ 特別利益: 4.0億円 <ul style="list-style-type: none"> － 貸倒引当金戻入額等 ■ 特別損失: 1.8億円 <ul style="list-style-type: none"> － 資産除去債務会計基準の適用に伴う影響額等
連結 従業員数	873名			1,102名		<ul style="list-style-type: none"> ■ 円谷プロ/デジタル・フロンティアの子会社化

PS(パチンコ・パチスロ)事業 -2Qトピックス

パチンコ市場: 稼動を促進する遊技機が望まれる状況

パチスロ市場: 本格的な回復基調へ (稼動・台粗利・設置台数・販売台数)

(単位: 台)

販売台数	2010年3月期		2011年3月期		主なタイトル
	2Q累計実績	通期計	2Q累計実績	前年同期増減	
パチンコ機	266,284	330,734	226,620	△39,664	 1Q ビスティ CRエヴァ～始まりの福音 5.6万台 2Q ビスティ CRエヴァ～始まりの福音 15.0万台(累計:20.5万台) ビスティ CR清水の次郎長 Light ver. 3Q ビスティ CRエヴァ～始まりの福音 Light ver.
					 1Q ロデオ <継続販売>新鬼武者 2.1万台 ビスティ <継続販売>エヴァ～魂の軌跡 0.5万台 ロデオ ガメラ 1.3万台 2Q ロデオ <継続販売>新鬼武者 1.5万台(累計:6.4万台) ビスティ <継続販売>エヴァ～魂の軌跡 0.5万台(累計:8.4万台) ビスティ アベノ橋魔法☆商店街
					3Q ロデオ <継続販売>新鬼武者 ロデオ 俺の空～蒼き正義魂
パチスロ機	7,860	119,146	66,508	+58,648	
合計	274,144	449,880	293,128	+18,984	

出所: フィールズ

2011年3月期 第2四半期 セグメント別状況

各セグメントとも、概ね計画通りの進捗

(単位:百万円)

		PS	モバイル	スポーツ エンタテインメント	その他	調整額	連結	個別	連単 倍率
2011年 3月期2Q	売上高	38,499	1,059	1,082	2,615	△243	43,012	37,005	1.2倍
	営業利益	9,109	199	△140	58	△44	9,182	9,196	1.0倍
2010年 3月期2Q	売上高	19,415	991	1,181	259	△403	21,444	19,233	1.1倍
	営業利益	5,407	247	△162	△17	△89	5,386	5,712	0.9倍
前期 増減	売上高	19,084	68	△99	2,356		21,568	17,772	
	営業利益	3,702	△48	22	75		3,796	3,484	
トピックス			<ul style="list-style-type: none"> ■ 新コンテンツ「写メ字」サービスが順調に新規会員数を獲得中 ■ 課金対象有料会員の増加を目指したコンテンツ開発等の施策推進中 	<ul style="list-style-type: none"> ■ 各分野の若手有望選手獲得中 ex.加賀崎航太(ゴルフ)、西野友毬(フィギュア) ■ TWO有料会員数増損益改善 	<ul style="list-style-type: none"> ■ 円谷/デジタル・フロンティアの子会社化による業績寄与 ■ 参考:2Q累計のれん△134百万円 	<ul style="list-style-type: none"> ■ グループ各社概ね計画通り進捗 ■ 全体として黒字化 			

2011年3月期 第2四半期末(連結B/S)(要約)

(単位:百万円)

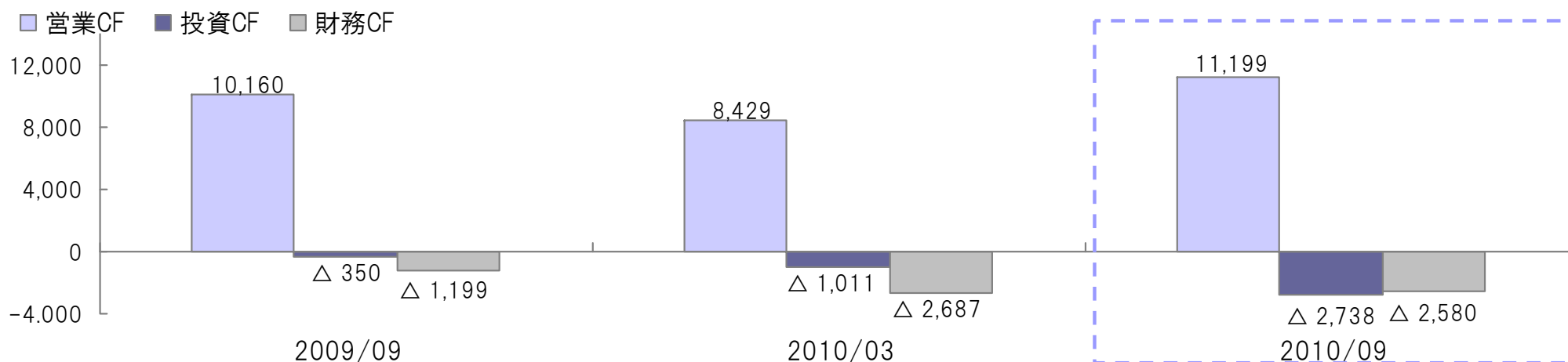
	09/09末	10/03末 ①	10/09末 ②	比較増減	主な増減要因(②-①)
				10/03比較 (②-①)	
流動資産合計	30,046	56,694	39,514	△ 17,180	遊技機販売に伴う売掛金の減少
(現金及び預金)	19,784	15,916	21,832	5,916	遊技機販売に伴う売掛金の回収による増加
(たな卸資産)	1,238	1,520	1,948	428	仕掛品の増加
固定資産合計	26,564	24,634	27,750	3,116	
(有形固定資産合計)	10,278	9,721	9,921	200	円谷・DFの新規連結子会社化に伴う資産の増加
(無形固定資産合計)	2,483	2,333	4,844	2,511	円谷・DFの新規連結子会社化に伴うのれんの増加
(投資その他の資産合計)	13,803	12,578	12,984	406	投資有価証券の取得による増加
資産合計	56,611	81,329	67,265	△ 14,064	

流動負債合計	10,165	35,845	17,028	△ 18,817	遊技機販売に伴う買掛金の減少
(短期借入金)	-	-	-	-	
固定負債合計	4,661	4,295	4,526	231	資産除去債務の会計基準適用に伴う増加
負債合計	14,827	40,141	21,555	△ 18,586	
純資産合計	41,784	41,187	45,709	4,522	利益剰余金の増加
負債純資産合計	56,611	81,329	67,265	△ 14,064	

2011年3月期 第2四半期 キャッシュ・フロー計算書（要約）

（単位：百万円）

	2010年3月期		2011年3月期	
	2Q累計	通期	2Q累計	要因
営業活動によるキャッシュ・フロー	10,160	8,429	11,199	税金等調整前四半期純利益 9,727 売上債権の減少 25,601 仕入債務の減少 △20,565 法人税等の支払 △3,471
投資活動によるキャッシュ・フロー	△350	△1,011	△2,738	子会社株式の取得による支出 △1,649 無形固定資産の取得による支出 △383 投資有価証券の取得による支出 △366
財務活動によるキャッシュ・フロー	△1,199	△2,687	△2,580	短期借入金の返済による支出 △1,209 配当金の支払 △827 社債の償還による支出 △457
現金及び現金同等物に係る換算差額	△8	△4	△4	
現金及び現金同等物の増減額(△は減少)	8,602	4,725	5,875	
現金及び現金同等物の期首残高	11,181	11,181	15,906	
現金及び現金同等物の期末残高	19,784	15,906	21,782	



2011年3月期 通期 修正計画(連結P/L)

下半期においても全体的に好調に推移する見込み

- ー ゲーム性・エンタテインメント性の高いパチスロ遊技機を投入
- ー グループ各社も好調で営業利益連単倍率1.0倍以上の見込み

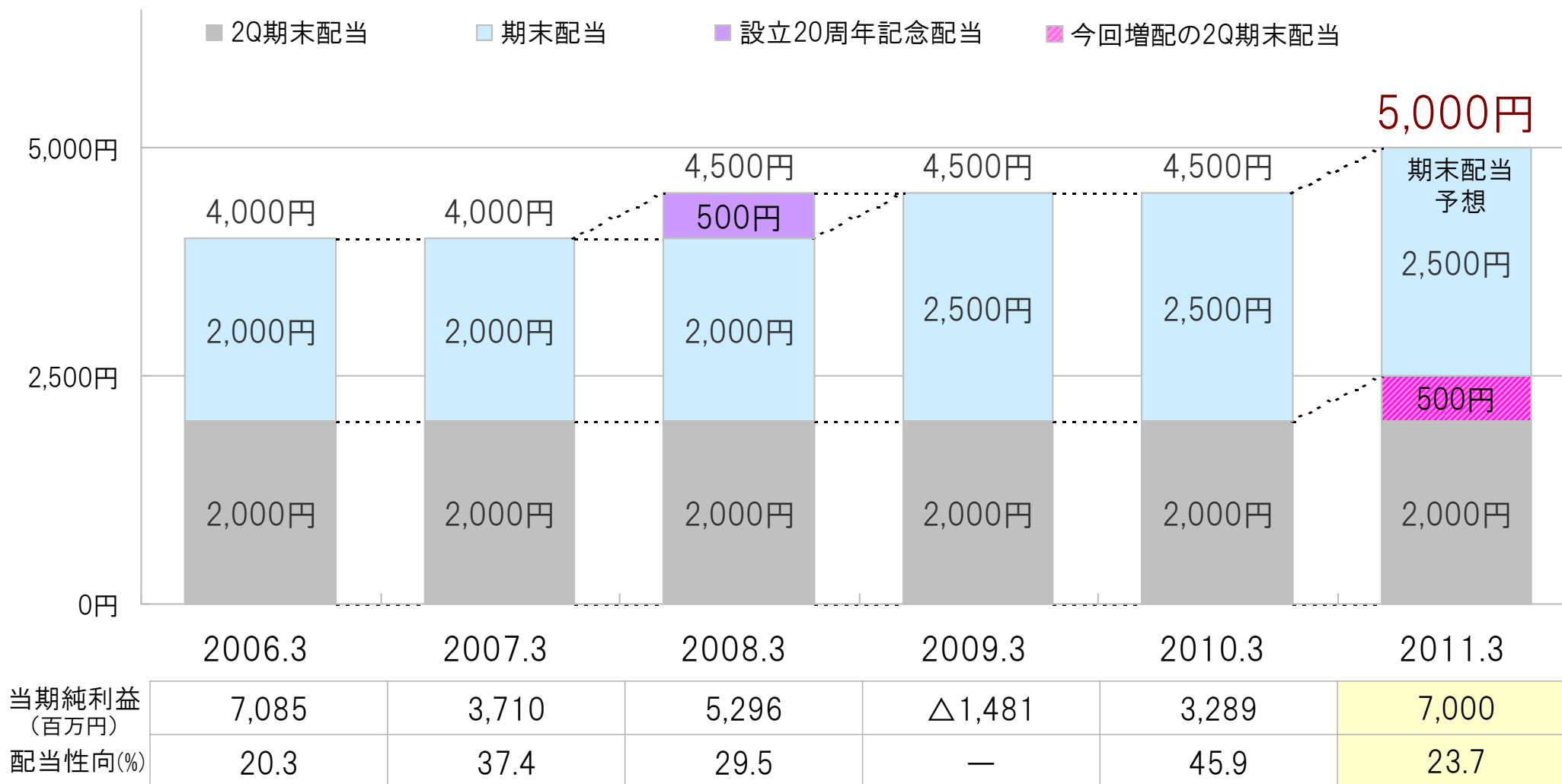
()は売上高各利益率 (単位:億円)

連結	2010年3月期		2011年3月期				主な修正要因	
	2Q累計 実績	通期 実績	2Q累計 実績	通期計画		期初 計画比		前年 同期比
				期初	今回修正			
売上高	214.4	663.4	430.1	800.0	1,000.0	125.0%	150.7%	
営業利益	53.8 (25.1%)	81.2 (12.2%)	91.8 (21.3%)	110.0 (13.8%)	130.0 (13.0%)	118.2%	160.0%	① 「CRエヴァ～始まりの福音」が 20万台超の大ヒット
経常利益	50.5 (23.6%)	77.6 (11.7%)	95.0 (22.1%)	110.0 (13.8%)	130.0 (13.0%)	118.2%	167.5%	② 「新鬼武者」、「エヴァ～魂の軌跡」の 追加受注
当期純利益	21.8 (10.2%)	32.8 (5.0%)	54.2 (12.6%)	55.0 (6.9%)	70.0 (7.0%)	127.3%	212.8%	③ 下半期に「俺の空」等の 大型タイトルを複数投入 ④ グループ各社の業績が全体として黒字化

2011年3月期 配当予想を修正

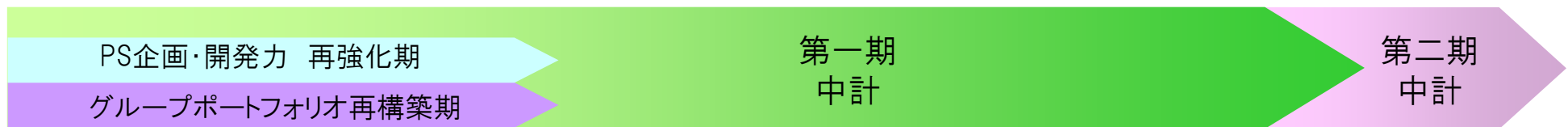
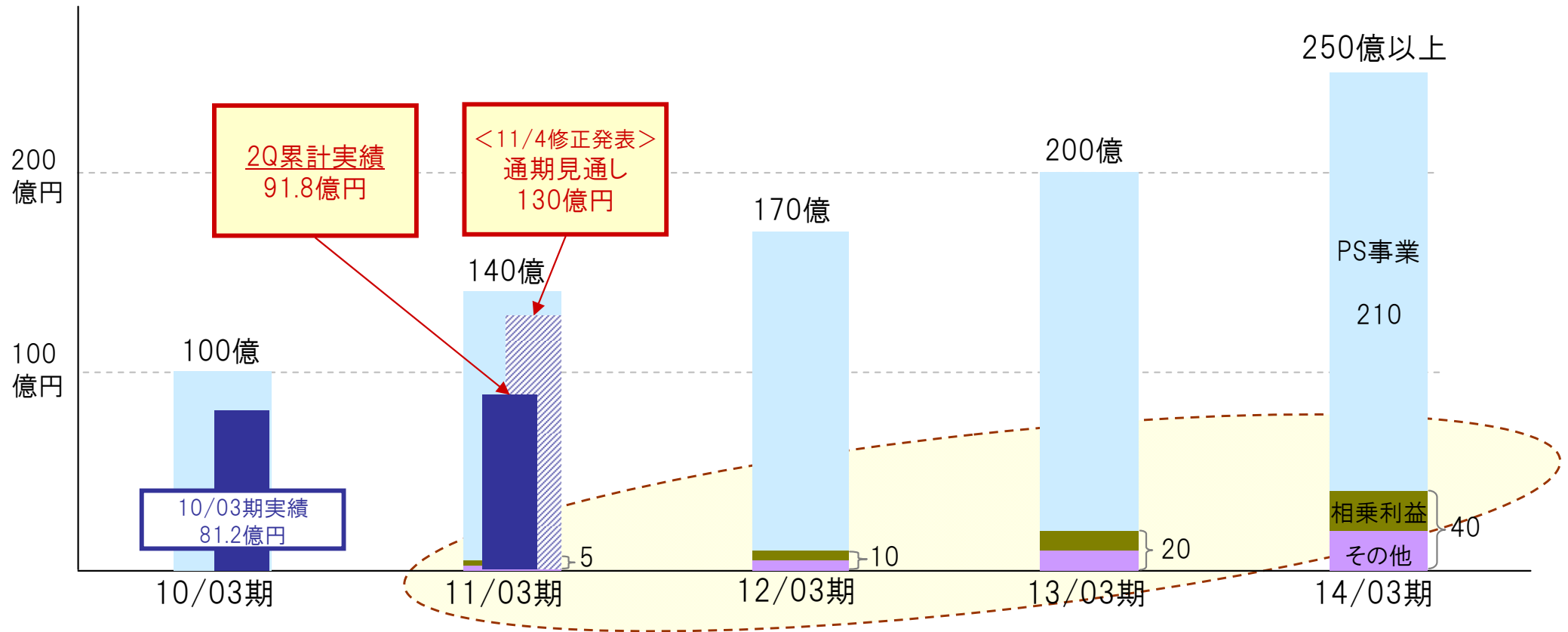
業績好調、株主還元として増配

2Q期末配当金を2,500円へ増配、通期5,000円へ

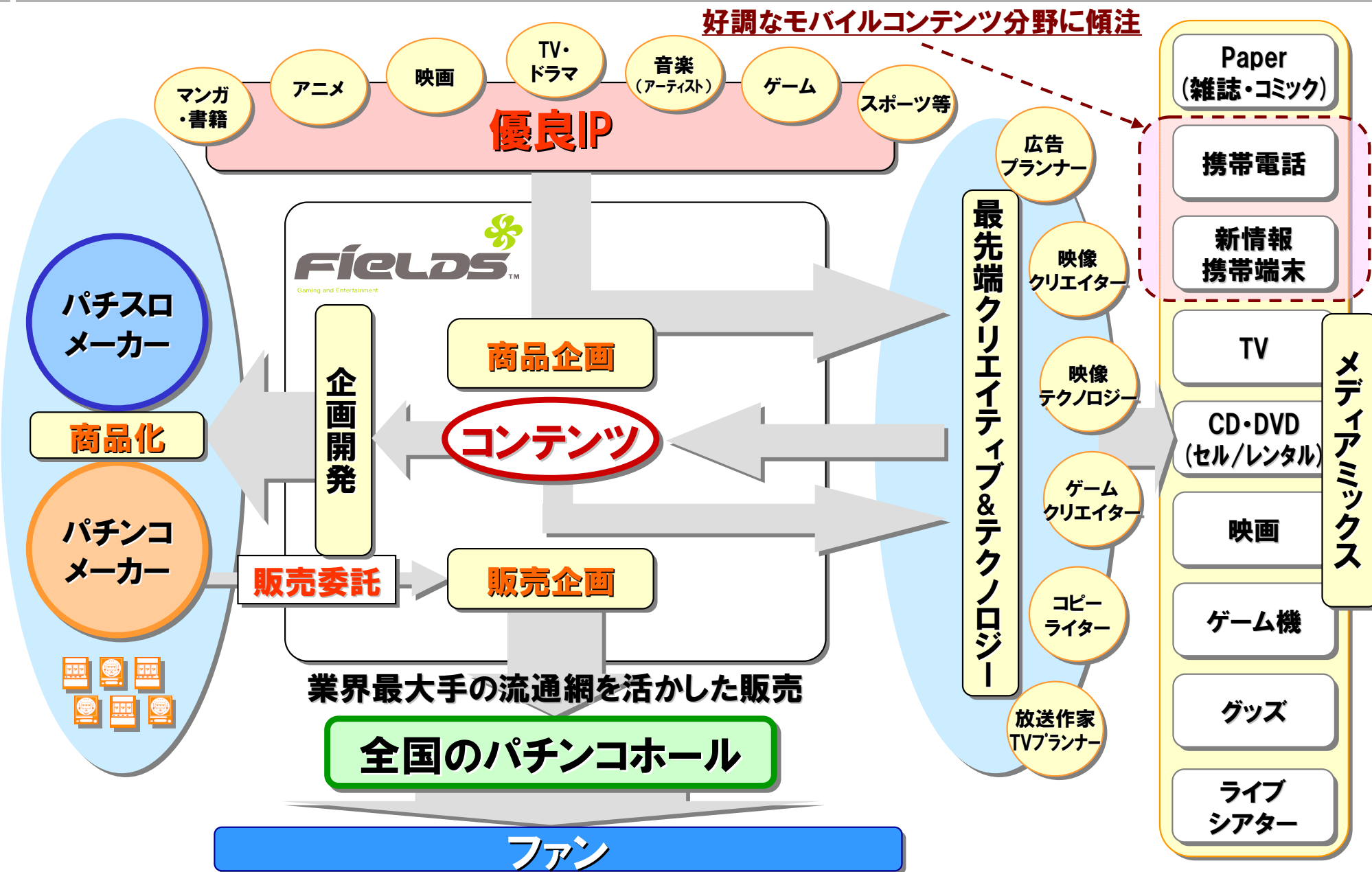


2014年3月期 250億円以上目標

グループ・協業利益20%寄与目標



ビジネススキーム 2010 (再掲)



各種IRツールを是非ご利用下さい

当社IRサイトのご案内

URL : <http://www.fields.biz/ir/j/>



掲載情報

- 企業プロフィール
- 決算関連情報
- 決算説明会情報(説明要旨、質疑応答)
- IRリリース
- コーポレート・ガバナンス/CSR情報
- 株主株式情報

携帯電話からも
IR情報を
ご覧頂けます

フィールズオフィシャル
IRモバイルサイト



[ジャスダック]
2008年度
IR優良会社



[大和IR]
IRサイトの
優秀企業に選定



[日興IR]
「最優秀サイト」に選
定




分析ツールのご紹介

アニュアルレポート (和・英)

[ON THE MOVE]
(2010年10月1日発行)

2004年3月期より
毎年発行



決算補足データ資料 (和・英)

掲載情報

- 業績推移
- 市場データ
- 遊技機販売データ
- グループ会社紹介
- CSR情報 etc.



本資料に掲載されている弊社の計画、戦略、予想などは、すでに確定した事実を除き、潜在的リスクや不確定要素を含んでおり、その内容を保証するものではありません。

潜在的リスクや不確定要素には、弊社の主たる事業領域でありますパチンコ・パチスロ市場を中心とした経済環境、市場における競争状況、弊社の取扱商品等が考えられますが、これらに限るものではありません。

お問い合わせ先

■ コーポレートコミュニケーション室 IR課

■ TEL : 03-5784-2111

■ E-mail : ir@fields.biz