

# 3rd quarter

(2010.10 ~ 2010.12)

---



## 2011年3月期 第3四半期 決算説明会

2011年2月4日

---

すべての人に最高の余暇を

フィールズ株式会社 JASDAQ:2767

---



## 2011年3月期 第3四半期 決算説明会

■ 2011年3月期 第3四半期 総括	3
■ 2011年3月期 第3四半期 連結P/L 実績	4
■ 2011年3月期 第3四半期 遊技機販売実績	5
■ 2011年3月期 第3四半期 連結B/S (要約)	6
■ 2011年3月期 第3四半期 連結C/F (要約)	7
■ 2011年3月期 通期業績見通し (連結P/L)	8
■ (株)マイクロキャビンの概要	9
■ 2011年3月期 第3四半期 セグメント別状況	10
■ フィールズグループ・トピックス	11
■ アイピー・ブロス(株)の概要	12
■ アイピー・ブロス(株)の概要 -ビジネスモデル	13

## 〈実績〉

パチスロ遊技機販売:引き続き好調

(10月-12月)実績:「俺の空」(3.8万台)、「新鬼武者」(2.6万台/総販売台数9.0万台)

〈通期見通し〉売上高1,000億円、営業利益130億円、当期純利益70億円

主な4Q投入ラインナップ

パチンコ遊技機:「CRカンフーパーンダ」

パチスロ遊技機:「戦国BASARA2」「モバスロ エヴァンゲリオン～真実の翼～」

## 〈トピックス〉

[オンラインサービス分野の強化](アイピー・ブロス(株)を設立)

[AQIグループとの関係強化](株)マイクロキャビンを子会社化)

[PS・フィールドとモバイル・フィールドの融合](「モバスロ」サービスを発表)

# 2011年3月期 第3四半期 連結P/L 実績

## パチスロ遊技機販売が牽引


( )は売上高各利益率 (単位:億円)

連結	2010年3月期			2011年3月期				第3四半期累計期間
	2Q累計実績	3Q累計実績	通期	2Q累計実績	3Q <sup>※</sup> 実績	3Q累計実績	前年同期比	
売上高	214.4	245.2	663.4	430.1	284.2	714.3	291.3%	■パチスロ遊技機販売台数 13.7万台 (前年同期比 12.5万台増加)
販売費及び一般管理費	77.2 (36.0%)	126.2 (51.5%)	187.6 (28.3%)	98.0 (22.8%)	57.8 (20.3%)	155.8 (21.8%)	123.4%	■円谷/デジタル・フロンティア子会社化寄与
営業利益	53.8 (25.1%)	13.6 (5.6%)	81.2 (12.2%)	91.8 (21.3%)	15.1 (5.3%)	106.9 (15.0%)	782.1%	
経常利益	50.5 (23.6%)	10.9 (4.5%)	77.6 (11.7%)	95.0 (22.1%)	19.8 (7.0%)	114.8 (16.1%)	1,052.7%	■ロデオ等の持分法利益計上
四半期純利益	21.8 (10.2%)	△2.7 (-)	32.8 (5.0%)	54.2 (12.6%)	10.5 (3.7%)	64.7 (9.1%)	-%	■特別利益:163百万円 ■特別損失:239百万円

※3Qの数値は、3Q累計から単純差引にて表示しています。

# 2011年3月期 第3四半期 遊技機販売実績

(単位:台)

販売台数	2010年3月期		2011年3月期		主なタイトル			
	3Q累計実績	通期	3Q累計実績	前年同期増減				
パチンコ機	281,981	330,734	241,693	△40,288		上期	ビスティ CRエヴァ～始まりの福音	20.5万台
							ビスティ CR清水の次郎長 Light ver.	
						3Q	ビスティ CRエヴァ～始まりの福音 Light ver.	
						4Q	ビスティ CRカンフーパンダ	
パチスロ機	12,677	119,146	137,912	+125,235	  	上期	ロデオ <継続販売>新鬼武者	3.6万台
							ビスティ <継続販売>エヴァ～魂の軌跡	0.9万台(累計:8.4万台)
							ロデオ ガメラ	1.4万台
							ビスティ アベノ橋魔法☆商店街	
						3Q	ロデオ <継続販売>新鬼武者	2.6万台(累計:9.0万台)
							ロデオ 俺の空～蒼き正義魂	3.8万台
						4Q	ロデオ 超重神グラヴィオン	
							エンターライズ 戦国BASARA2	
	ビスティ モバスロ エヴァ～真実の翼							
合計	294,658	449,880	379,605	+84,947				

出所: フィールズ

©カラー ©Bisty

©CAPCOM CO.,LTD. ALL RIGHTS RESERVED. ©RODEO ©Sammy  
「新鬼武者」は株式会社カプコンの登録商標です。

©本宮ひろ志/集英社/FIELDS  
©Sammy ©RODEO

©カラー

Copyright 2011 FIELDS CORPORATION All rights reserved.

# 2011年3月期 第3四半期 連結B/S (要約)

(単位:百万円)

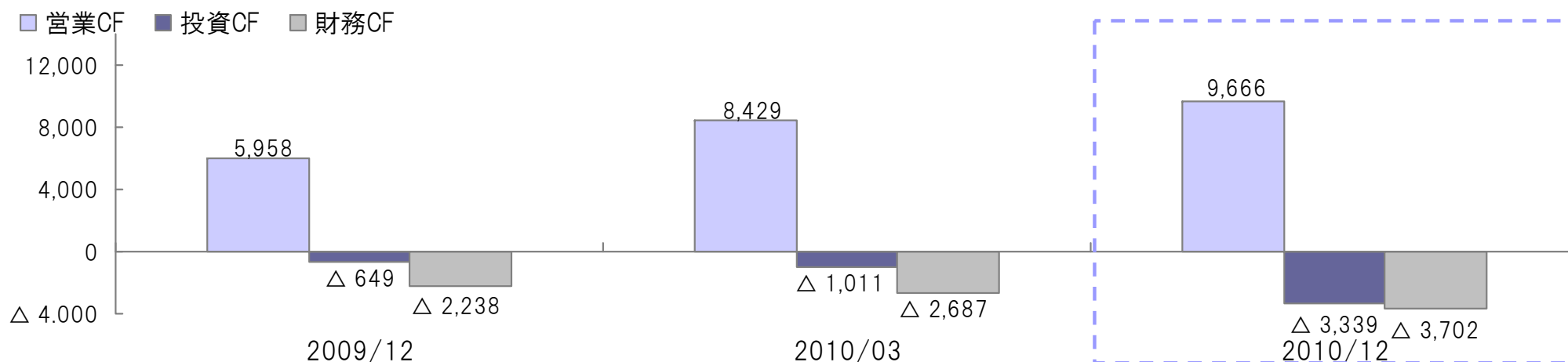
	09/12末	10/03末 ①	10/12末 ②	比較増減	主な増減要因(②-①)
				10/03比較 (②-①)	
流動資産合計	24,317	56,694	48,710	△7,984	遊技機販売に伴う売掛金の減少
(現金及び預金)	14,256	15,916	18,561	2,645	遊技機販売に伴う売掛金の回収による増加
(たな卸資産)	1,642	1,520	1,698	178	
固定資産合計	25,491	24,634	28,101	3,467	
(有形固定資産合計)	9,815	9,721	9,936	215	円谷・DFの新規連結子会社化に伴う資産の増加
(無形固定資産合計)	2,387	2,333	4,835	2,502	円谷・DFの新規連結子会社化に伴うのれんの増加
(投資その他の資産合計)	13,287	12,578	13,329	751	投資有価証券の取得による増加
資産合計	49,808	81,329	76,811	△4,518	

流動負債合計	7,481	35,845	26,483	△9,362	遊技機販売に伴う買掛金の減少
(短期借入金)	-	-	-	-	
固定負債合計	4,326	4,295	4,227	△68	
負債合計	11,807	40,141	30,710	△9,431	
純資産合計	38,000	41,187	46,101	4,914	利益剰余金の増加
負債純資産合計	49,808	81,329	76,811	△4,518	

# 2011年3月期 第3四半期 連結C/F (要約)

(単位:百万円)

	2010年3月期		2011年3月期	
	3Q累計	通期	3Q累計	要因
営業活動によるキャッシュ・フロー	5,958	8,429	9,666	税金等調整前四半期純利益 11,406 売上債権の減少 11,611 仕入債務の減少 △9,633 法人税等の支払 △5,244
投資活動によるキャッシュ・フロー	△649	△1,011	△3,339	子会社株式の取得による支出 △1,649 無形固定資産の取得による支出 △686 有形固定資産の取得による支出 △406
財務活動によるキャッシュ・フロー	△2,238	△2,687	△3,702	配当金の支払 △1,646 短期借入金の返済による支出 △1,209 社債の償還による支出 △757
現金及び現金同等物に係る換算差額	△6	△4	△8	
現金及び現金同等物の増減額(△は減少)	3,064	4,725	2,615	
現金及び現金同等物の期首残高	11,181	11,181	15,906	
現金及び現金同等物の期末残高	14,246	15,906	18,521	



# 2011年3月期 通期業績見通し（連結P/L）

既公表の通期見通し(2010年11月4日発表)から変更なし

( )は売上高各利益率 (単位:億円)

連結	2010年3月期		2011年3月期			概要
	3Q累計実績	通期実績	3Q累計実績	※ 通期計画	前年同期比	
売上高	245.2	663.4	714.3	1,000.0	150.7%	<ul style="list-style-type: none"> <li>■ 4Qに「戦国BASARA2」、「モバスロ エヴァンゲリオン」等のパチスロ遊技機タイトルを投入</li> <li>■ 京楽提携タイトル第1弾は来上期に発売時期を変更⇒当期業績には影響なし</li> <li>■ グループ事業は全体として堅調に推移</li> </ul>
営業利益	13.6 (5.6%)	81.2 (12.2%)	106.9 (15.0%)	130.0 (13.0%)	160.0%	
経常利益	10.9 (4.5%)	77.6 (11.7%)	114.8 (16.1%)	130.0 (13.0%)	167.5%	
当期純利益	△2.7 (-%)	32.8 (5.0%)	64.7 (9.1%)	70.0 (7.0%)	212.8%	

※2010年11月4日に2011年3月期通期業績予想を修正しております。



2011年1月：AQIより85%株式取得(取得価額:756百万円)

有益なネットワークコンテンツを保有する AQI グループとの関係強化

## 会社概要

名 称 株式会社マイクロキャビン

所在地 三重県四日市市芝田一丁目11番13号

代表者 代表取締役 田中 秀司

事業内容 業務用機器向けソフトの企画開発

資本金 227百万円

設立年月 1982年11月

## 最近3年間の業績 ※決算期を5月から3月へ変更しております

(百万円)	2008年5月期	2009年3月期 <sup>※</sup>	2010年3月期
売上高	633	636	653
営業利益	33	61	79
経常利益	49	60	90
当期純利益	19	137	54
純資産	538	672	725

## 株式会社AQインタラクティブ(TSE:3838)について

事業内容 ゲームソフトウェアの企画・開発・販売

コンシューマーゲームの企画・開発・販売をはじめ、ネットワークコンテンツ事業、アミューズメント事業など幅広いエンタテインメント領域で事業展開

# 2011年3月期 第3四半期 セグメント別状況

## グループ事業全体として堅調に推移

(単位:百万円)

		PS	① モバイル	② スポーツ エンタテインメント	③ その他	①・②・③ 3セグメント 単純合計	調整額	連結	個別	連単 倍率
2011年 3月期 3Q	売上高	64,409	1,547	1,644	4,192	7,383	△360	71,433	62,170	1.1倍
	営業利益	10,507	287	△219	177	245	△53	10,699	10,562	1.0倍
2010年 3月期 3Q	売上高	21,505	1,403	1,807	270	3,480	△466	24,521	20,972	1.2倍
	営業利益	1,463	305	△253	△69	△17	△78	1,368	1,901	0.7倍
増減	売上高	42,904	144	△163	3,922	3,903		46,912	41,198	
	営業利益	9,044	△18	34	246	262		9,331	8,661	

## モバイルを含めたオンラインサービス分野で有料会員数の拡大諸施策を推進 将来的なエンタテインメント領域の基盤強化に注力

モバイル・フィールド	その他・フィールド
<p>新会社設立</p> <p> IPBros.inc. NHN Japanと共同出資で立ち上げ 2010年12月設立</p>	<p>円谷プロダクション</p> <p>  映画「ウルトラマンゼロ THE MOVIE 超決戦！ ベリアル銀河帝国」2010年12月公開 45周年を記念したTV番組・イベント企画</p>
<p>フューチャースコープ</p> <p> パチスロ実機と連動した携帯サイト 2011年3月開始予定</p>	<p>デジタル・フロンティア</p> <p> 映画「GANTZ」(VFX制作担当) 2011年1月公開</p>
<p>  パチスロシミュレータアプリをリリース 第1弾iPhone向け提供開始 2010年12月配信開始</p>	<p>ルーセント・ピクチャーズエンタテインメント</p> <p> LUCENT PICTURES 作品公開に向けた取り組みを実施 国内外のパートナー企業との連携</p>
<p> PC向けパチンコ・パチスロゲームの ポータルサイト 2011年2月開始予定</p>	<p>ヒーローズ</p> <p>新たなIP創出に向けた月刊コミック誌の 創刊に向け作品原作者との交渉や流通開拓</p>

2010年12月 NHN Japanとの共同出資で設立

当社グループ・パートナー企業のIPを活用し有料会員数の拡大に向けた施策の一翼を担う

## 会社概要



## NHN Japan株式会社について



名 称 アイピー・ブロス株式会社

事業内容 インターネットゲームポータルサイト等の企画・開発・運営

- 2000年9月 韓国のNHN Corporation の日本法人として設立
- オンラインゲーム&コミュニティサービス「ハンゲーム」をパソコン、携帯電話、スマートフォンの3つのプラットフォーム向けに展開

所 在 地 東京都渋谷区円山町3番6号

代 表 者 代表取締役 山村 豪快男

事業内容 キャラクターを中心とした  
知的財産のデジタル事業化

## ハンゲームについて



180種類以上の無料ゲームを提供するインターネットゲームポータルサイト

登録ID 3,860万

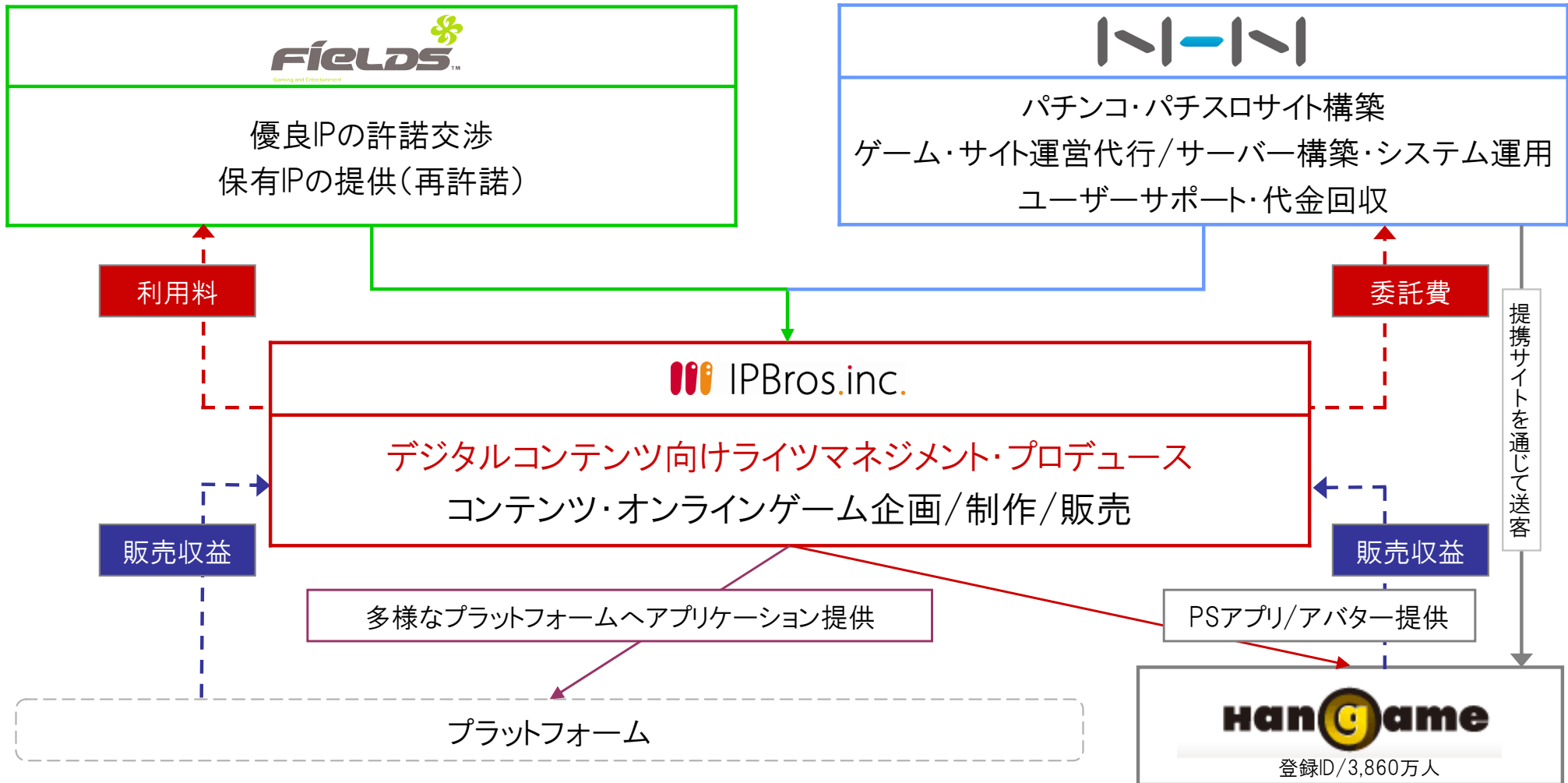
- 最大同時接続者数20万3,000人
- 人と人をつなぐ、インターネットならではの「ゲーム&コミュニティ」を提供

資 本 金 75百万円

出資比率 フィールズ 85.0%  
NHN Japan 15.0%

設立年月 2010年12月

# アイピー・ブロス(株)の概要 -ビジネスモデル



## 各種IRツールを是非ご利用下さい

### 当社IRサイトのご案内

URL : <http://www.fields.biz/ir/j/>



#### 掲載情報

- 企業プロフィール
- 決算関連情報
- 決算説明会情報(説明要旨、質疑応答)
- IRリリース
- コーポレート・ガバナンス/CSR情報
- 株主株式情報

携帯電話からも  
IR情報を  
ご覧頂けます

フィールズオフィシャル  
IRモバイルサイト



[ ジャスダック ]  
2008年度  
IR優良会社



総合ランキング  
最優秀サイト選定

[ 日興IR ]  
2010年度「最優秀サイト」に選定



新興市場ランキング  
1位獲得

### IRツール(例)


#### アニュアルレポート(和・英)

[ON THE MOVE]

(2010年10月1日発行)

2004年3月期より毎年発行

「日経アニュアルレポートアワード2010」  
にて佳作を受賞しました



#### 決算補足データ資料(和・英)

#### 掲載情報

- 業績推移
- 市場データ
- 遊技機販売データ
- グループ会社紹介
- CSR情報 etc.



本資料に掲載されている弊社の計画、戦略、予想などは、すでに確定した事実を除き、潜在的リスクや不確定要素を含んでおり、その内容を保証するものではありません。

潜在的リスクや不確定要素には、弊社の主たる事業領域でありますパチンコ・パチスロ市場を中心とした経済環境、市場における競争状況、弊社の取扱商品等が考えられますが、これらに限るものではありません。

お問い合わせ先

■ コーポレートコミュニケーション室 IR課

■ TEL : 03-5784-2111

■ E-mail : [ir@fields.biz](mailto:ir@fields.biz)