



This photo;

On The left is "Ultraman Zero" and on the right is "Ultraman", well known Intellectual Properties(IPs) from the Ultraman series owned by our subsidiary. The Group established "Ultraman Foundation" to provide everlasting support in all kinds of ways for the welfare and well being of all children after the Great East Japan Earthquake, March 2011.

This photo was taken during a relief visit to the disaster-impacted area and the foundation will continue to provide this kind of support for children's smile.

Please visit the foundation site.

<http://www.ultraman-kikin.jp/en/>

Fields Corporation JASDAQスタンダード: 2767
フィールズ株式会社

1. フィールズの概要

平均寿命と総実労働時間の推移	P. 2
余暇市場規模	P. 3
企業理念	P. 4
事業内容①	P. 5
事業内容②	P. 6
会社概要	P. 7

2. フィールズの強み

① パチンコ・パチスロ	P. 9
パチンコ市場でのマーケットポジション	P.10
営業拠点の状況	P.11
総発売元ブランド	P.12
遊技機販売台数の推移	P.13
② 知的財産	P.14
液晶搭載パチンコ機/知的財産の活用割合	P.15
上場来のビジネスモデル	P.16
成長するビジネスモデル	P.17
知的財産の創出例:「ヒーローズ」	P.18
知的財産の展開例:「エヴァンゲリオン」	P.19
知的財産の展開例:「ベルセルク」	P.20
知的財産の展開例:「ウルトラマン」	P.22

③ 財務基盤	P.24
貸借対照表	P.25
自己資本比率の推移	P.26
有利子負債比率の推移	P.27
営業利益の推移	P.28
当期純利益の推移	P.29
1単元当たり配当金/年度末配当利回りの推移	P.30

3. さいごに

さいごに	P.32
------	------

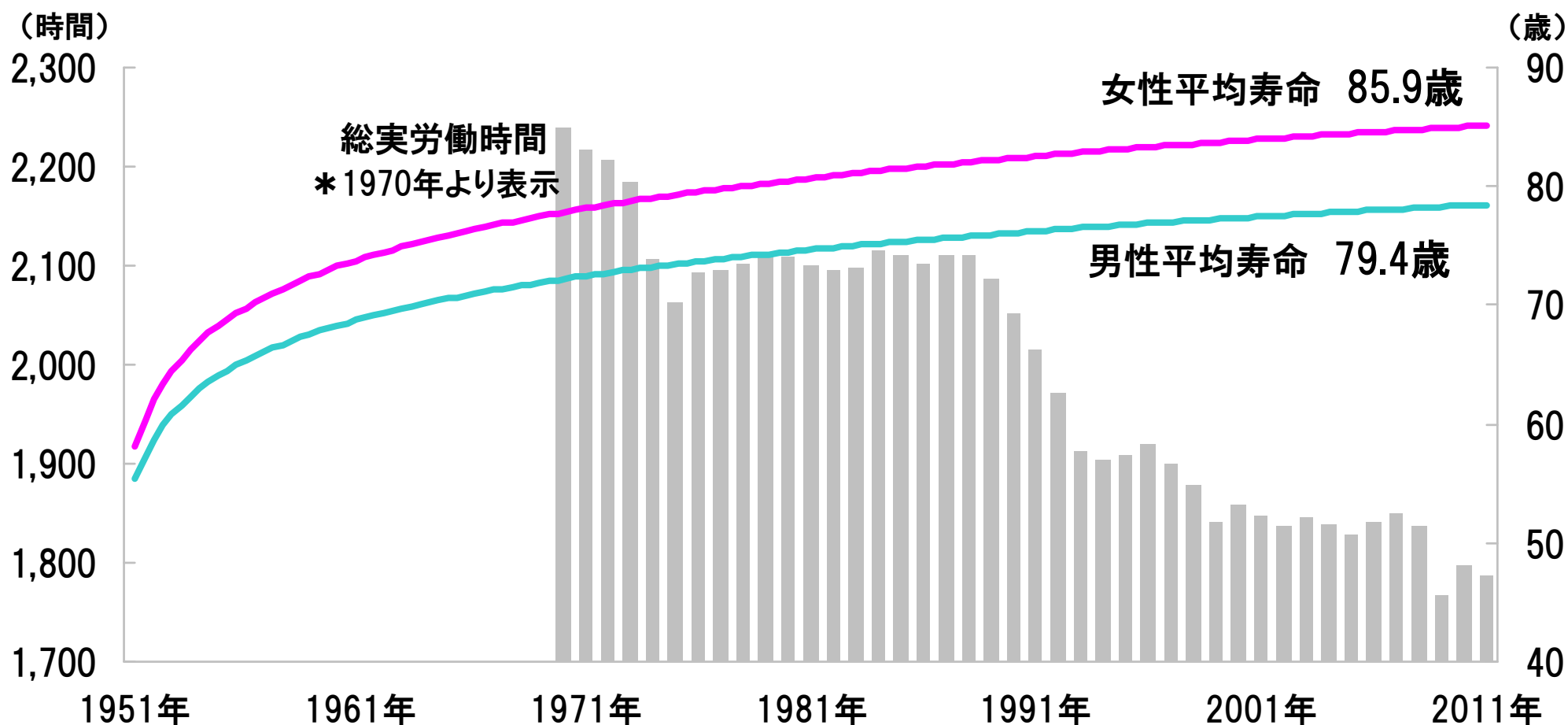
【ご参考】

連結業績の推移	P.34
EPS(一株当たり当期純利益)の推移	P.35
ROE(自己資本当期純利益率)の推移	P.36
PER(株価収益率)の推移	P.37
CSR活動事例	P.38
ガバナンスの状況	P.39
IR活動について	P.40

フィールズの概要

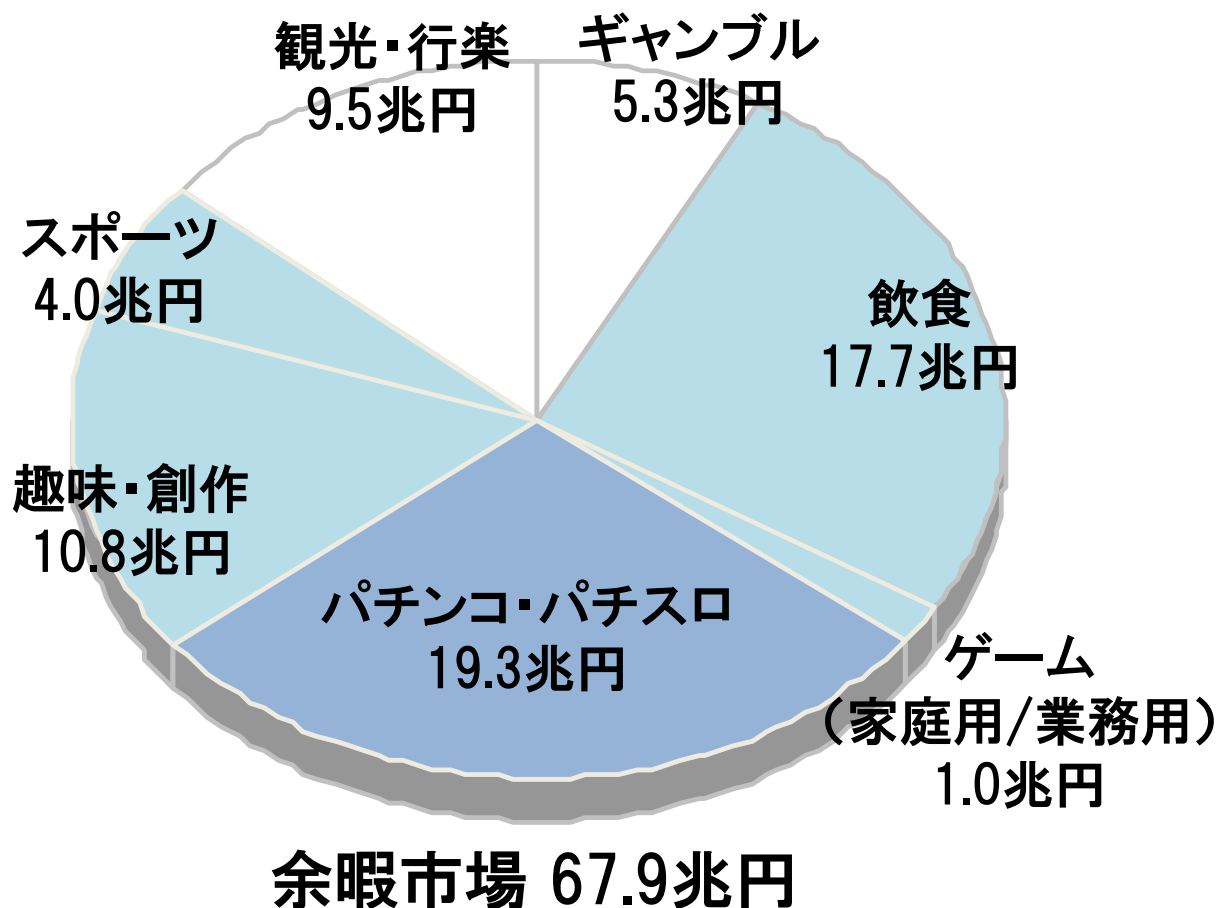
経済発展、医療・テクノロジーの進化による長寿命社会

■ 日本における平均寿命と年間総実労働時間の推移



国内の余暇市場は67.9兆円

- 国内の余暇市場規模（2010年度）
（2011年7月、日本生産性本部発表）



ご参考:2009年 業界別市場規模

	(兆円)
1 家電・電機	64.5
2 総合商社	62.3
3 小売	47.5
4 自動車	43.9
5 金融	40.8
6 専門商社	36.7
7 通信	25.5
8 化学	21.5
9 銀行	20.6
10 石油	20.6
11 自動車部品	20.4

* 業界動向サーチ

企業理念

「すべての人に最高の余暇を」

キャラクターなどの知的財産を 取得・創出・育成する事業を推進

コミックス



アニメーション



映画／テレビ



マーチャндаイジング

■ SNS/オンラインサービス



オンラインパチンコ & パチスロ

■ カフェ&ショップ/グッズ



■ 家庭用ゲーム



■ パチンコ・パチスロ



(2012年6月30日現在)

商 号： フィールズ株式会社

設 立： 1988年6月

資 本 金： 7,948百万円

上 場 市 場： 大阪証券取引所 JASDAQスタンダード(2767)

上 場 年 月： 2003年3月

従 業 員 数： 1,357名(連結)

関 連 会 社： 連結対象企業 16社
持分法適用会社 7社

Webページ： <http://www.fields/biz/ir>



フィールズの強み

① パチンコ・パチスロ:
業界最大手の独立系遊技機流通商社

② 知的財産:
知的財産を取得・創出・育成する独自のビジネスモデル

③ 財務基盤:
健全な財務基盤

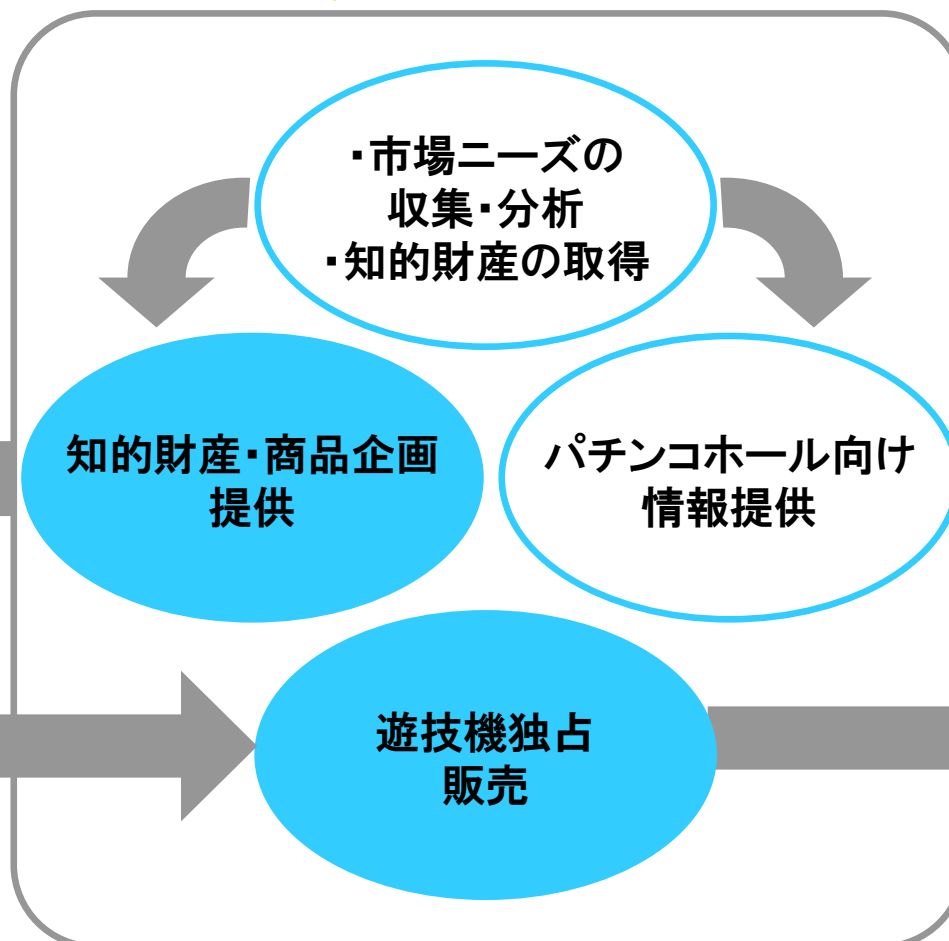
全国展開する業界最大手の独立系遊技機流通商社



遊技機メーカー

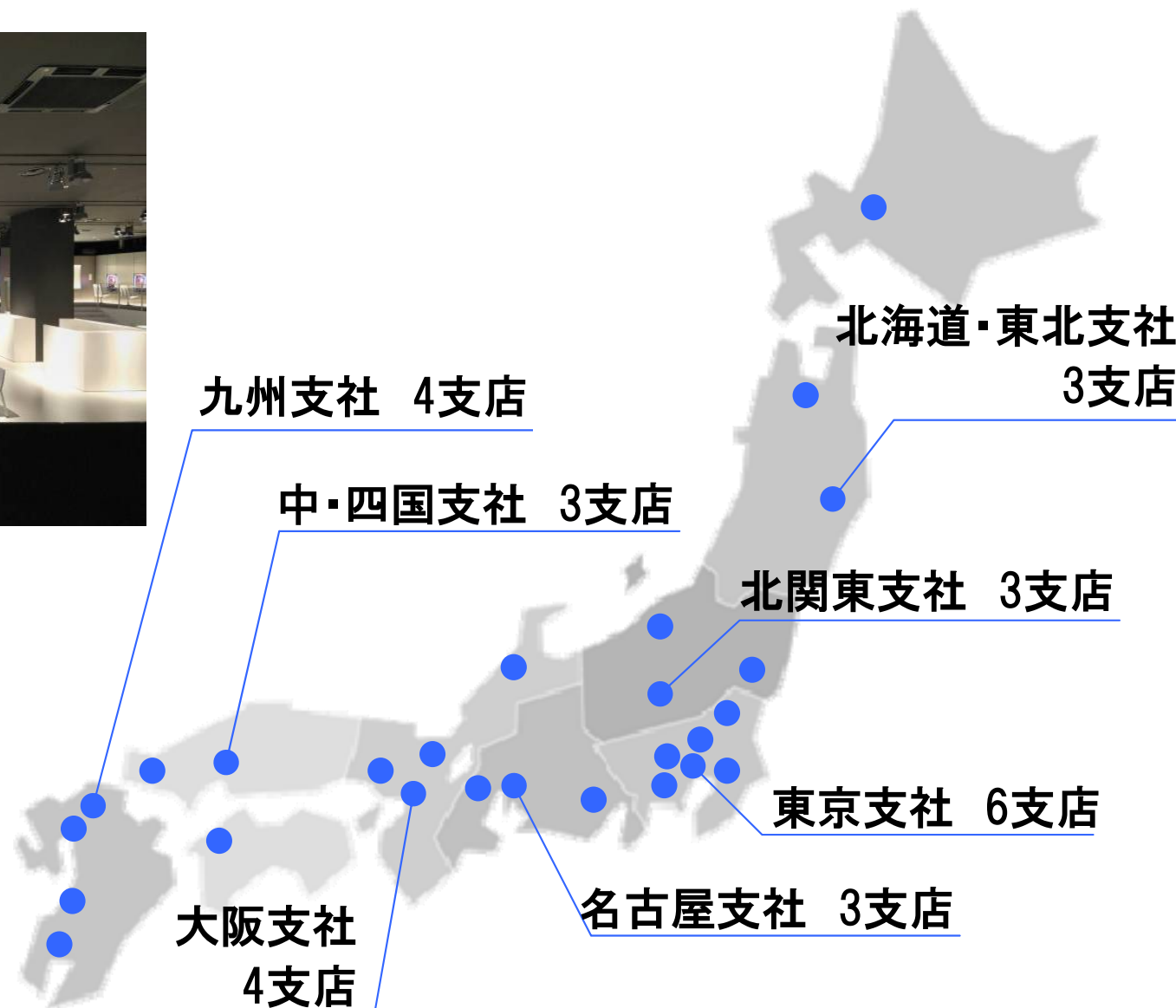



パチンコホール



(2012年6月30日現在)

全国7支社26支店の営業拠点を整備



大手遊技機メーカーと提携、幅広いブランドを展開

■ 大手遊技機メーカー

セガサミー

ロデオ
延べ
約120万台販売

2001年提携

SANKYO

ビスティ
延べ
約222万台販売

2003年提携

京楽産業.

オツケー.
2012年10月
第1弾投入

2008年提携

カプコン

エンターライズ

ユニバーサル
エンターテインメント

ミズホ

2011年提携

■ 独立系流通商社



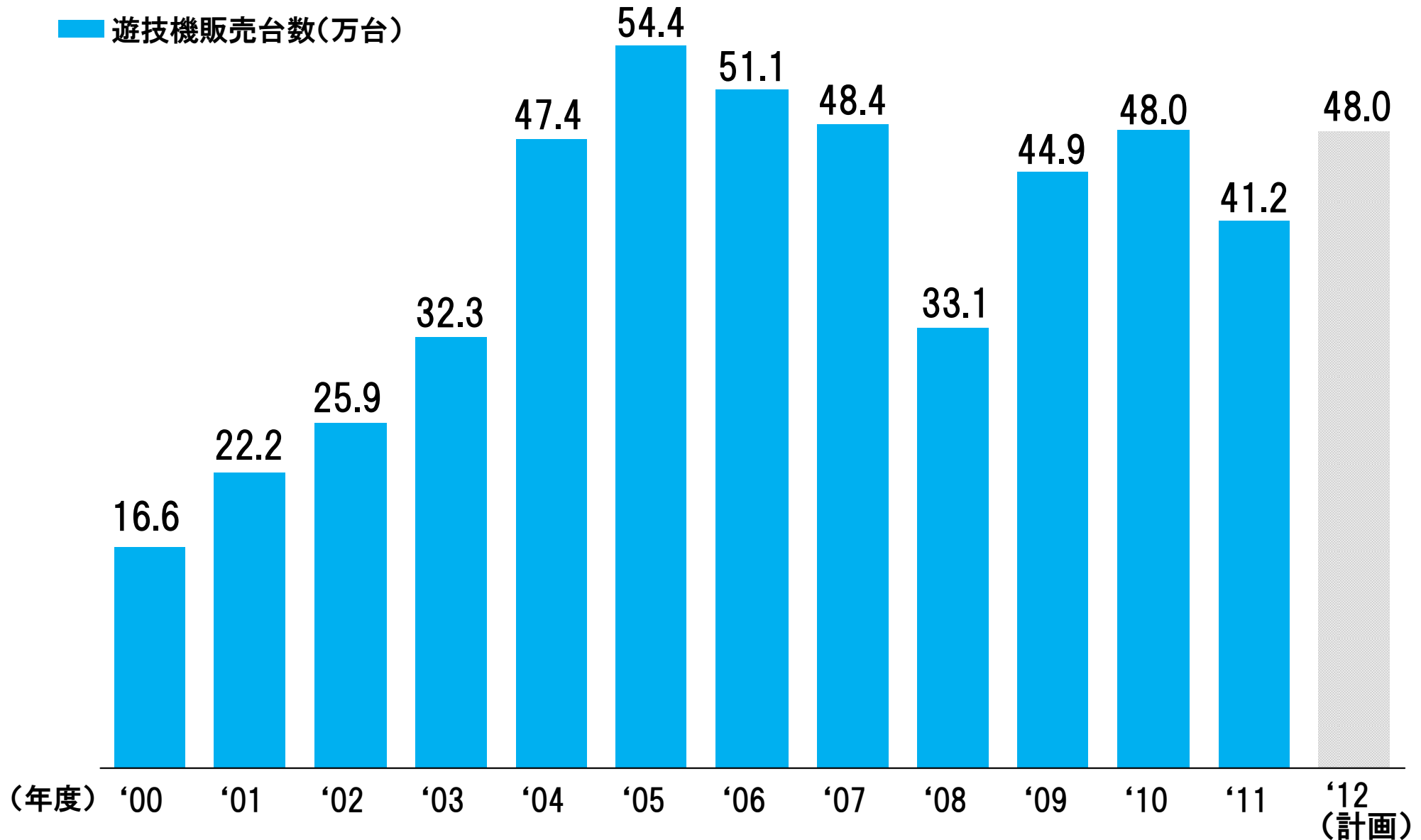
業務提携

フィールズ

総発売元として各ブランドを独占的に販売

■ 遊技機販売台数の推移

■ 遊技機販売台数(万台)



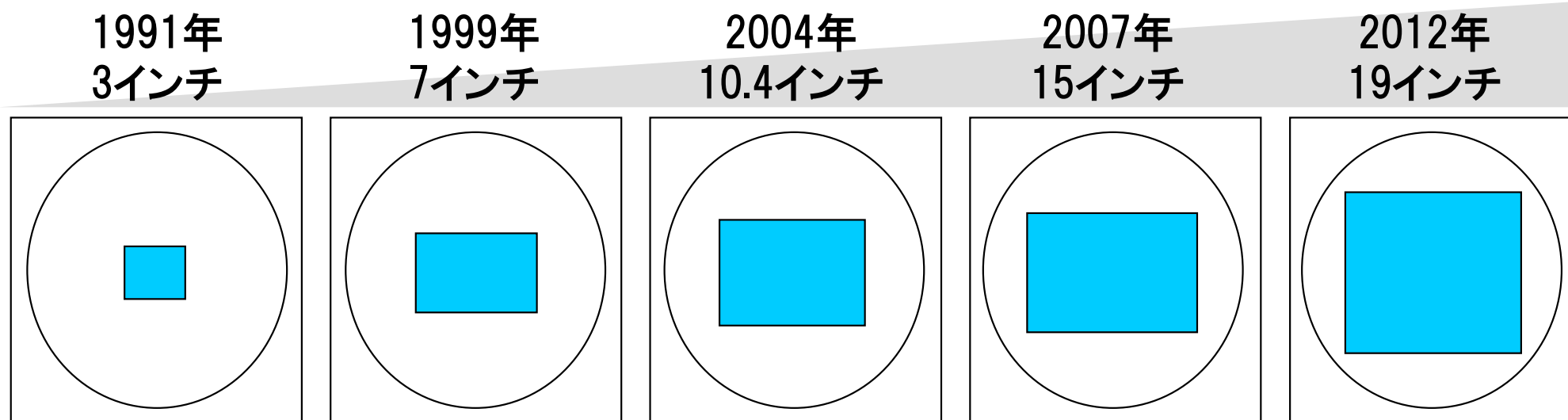
① パチンコ・パチスロ:
業界最大手の独立系遊技機流通商社

② 知的財産:
知的財産を取得・創出・育成する独自のビジネスモデル

③ 財務基盤:
健全な財務基盤

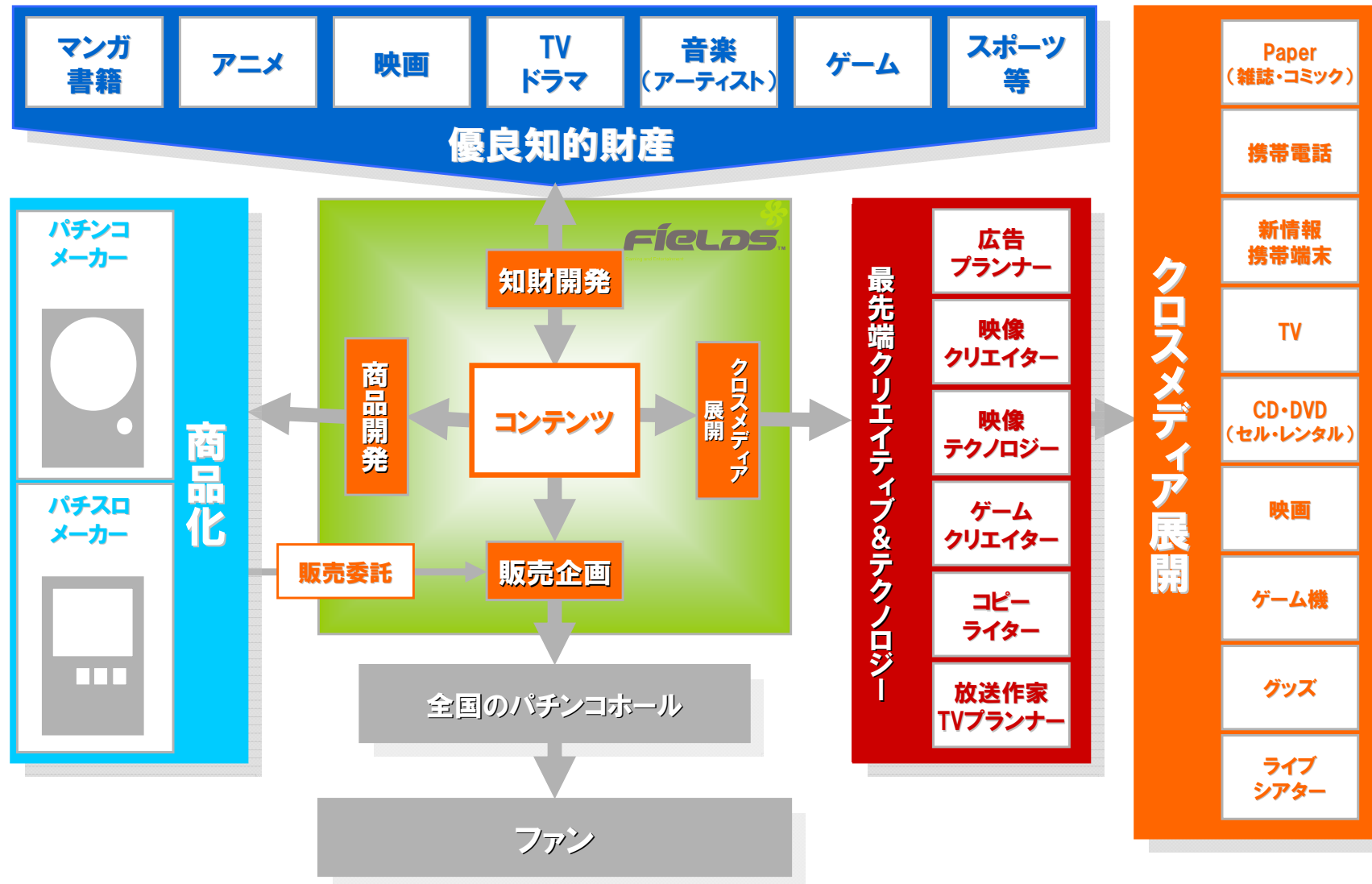
液晶大型化による知的財産の活用、優良知的財産は枯渇化

■ 液晶搭載パチンコ機の進化

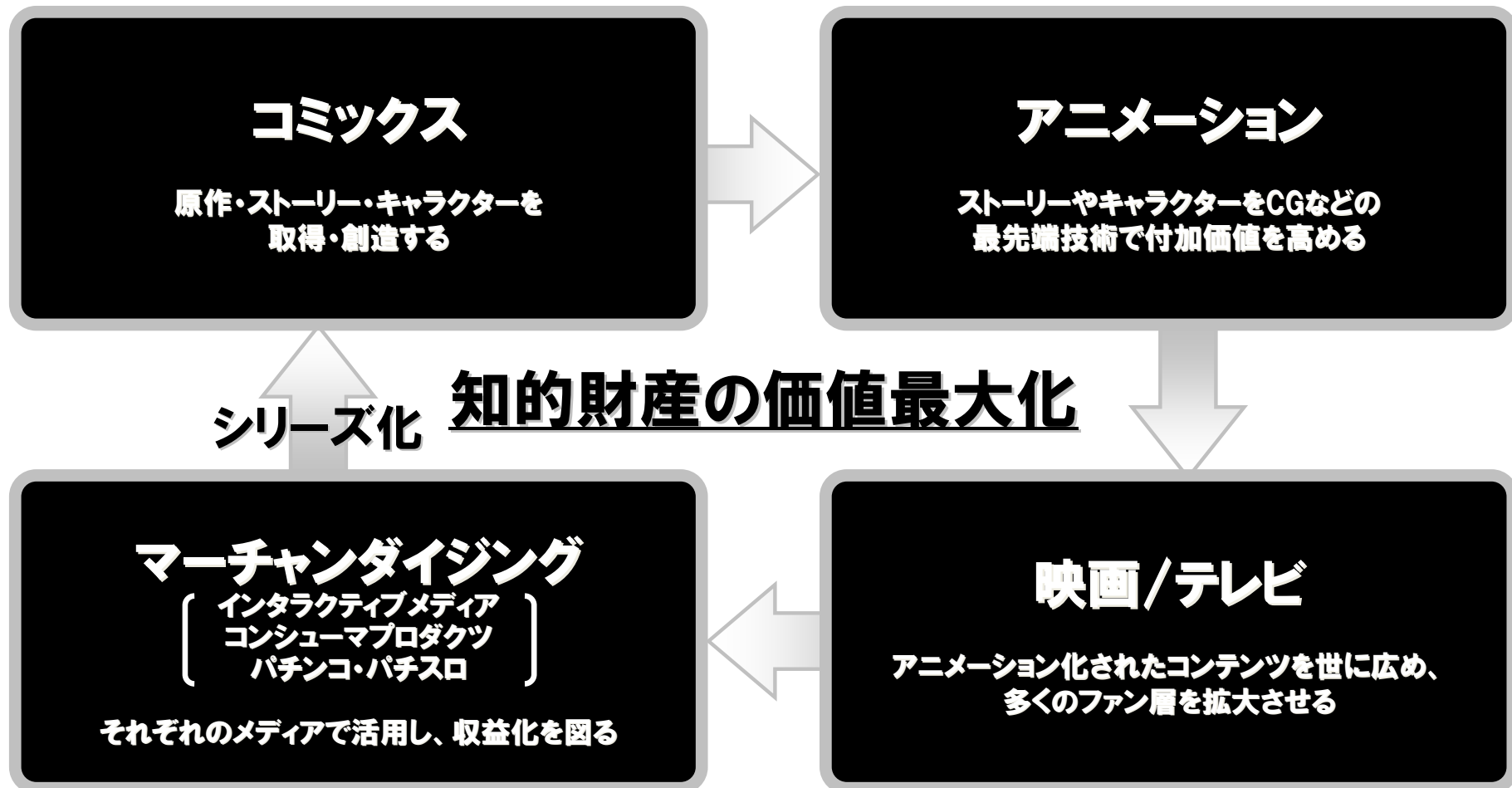


知的財産の活用割合: 82.2% (2011年)

幅広いエンタテインメント領域から知的財産を取得



知的財産を取得・創出・育成する独自のビジネスモデル



知的財産の創出例:「ヒーローズ」

コミックス

アニメーション

知的財産の価値最大化

マーチャン
ダイジング

映画/テレビ

小学館クリエイティブと共同で「月刊ヒーローズ」創刊

月刊ヒーローズ
2011年11月創刊

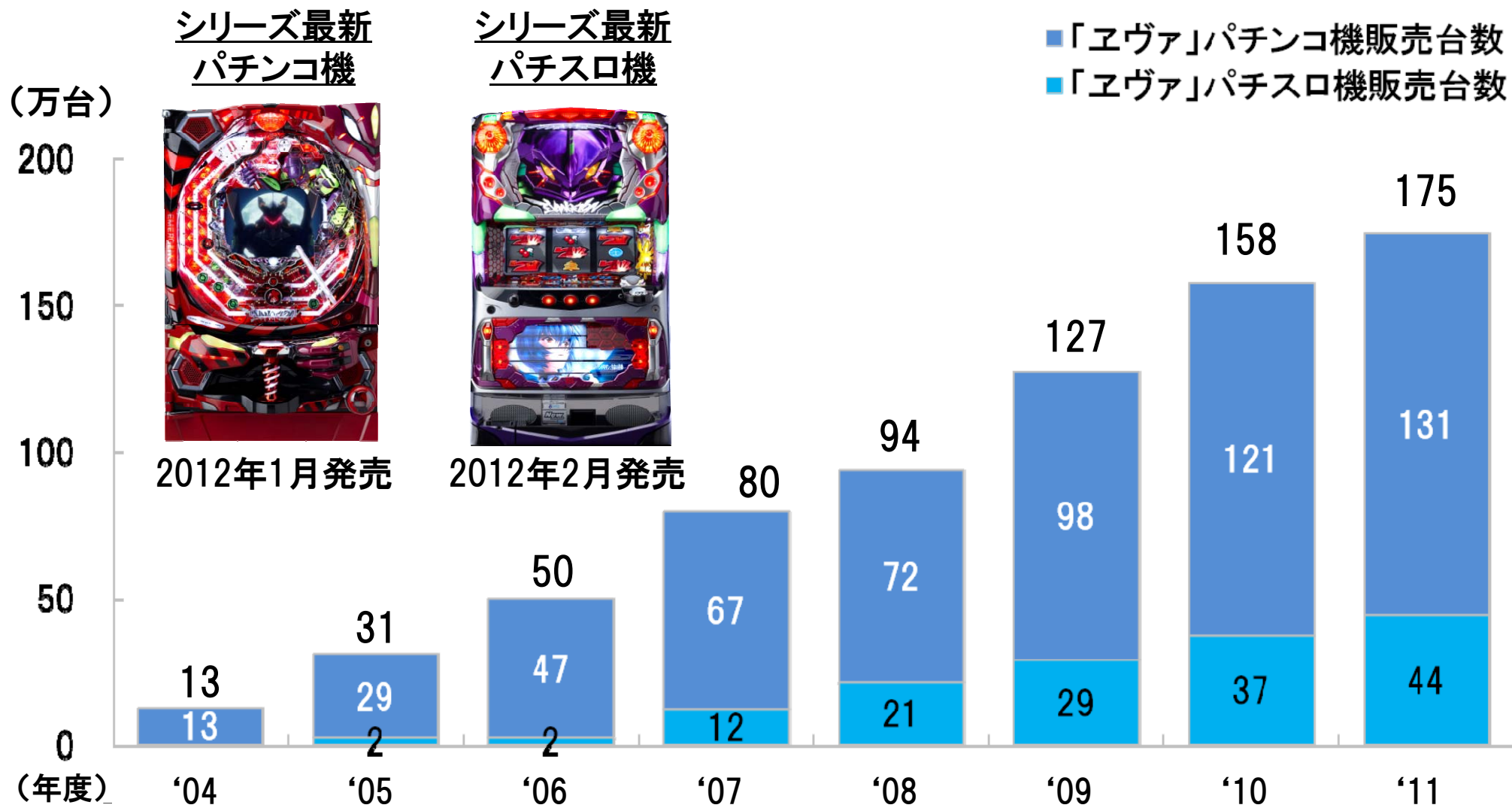
ヒーローズコミックス
2012年9月発刊



知的財産の展開例:「エヴァンゲリオン」



シリーズ累計175万台以上販売



知的財産の展開例:「ベルセルク」

コミックス

アニメーション

知的財産の価値最大化

マーチャン
ダイジング

映画/テレビ

コミックス「ベルセルク」を映像化

劇場アニメ「ベルセルクⅠ」
2012年2月 劇場公開



劇場アニメ「ベルセルクⅡ」
2012年6月 劇場公開



劇場アニメ「ベルセルクⅢ」
2013年正月 劇場公開予定



知的財産の展開例:「ベルセルク」



映像化した「ベルセルク」を多メディアへ展開

1989年「コミック誌連載開始」
(コミックス全世界3,000万部突破)



知的財産の展開例:「ウルトラマン」

コミックス

アニメーション

知的財産の価値最大化

マーチャン
ダイジング

映画/テレビ

映画/テレビを通じて「ウルトラマン」を普及

劇場映画「ウルトラマンサーガ」
2012年3月 劇場公開



テレビ「ウルトラマン列伝」
2011年7月より放送開始



知的財産の展開例:「ウルトラマン」



マーチャンダイジングを通じて「ウルトラマン」を活性化



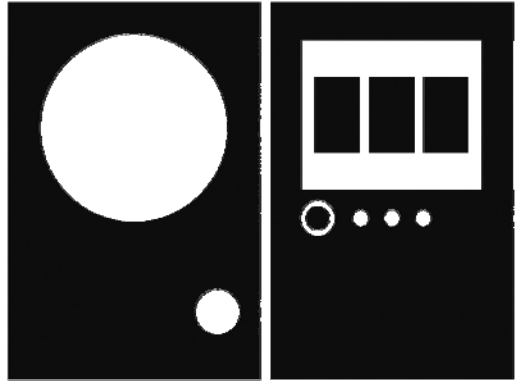
モバイル・SNS



コンシューマプロダクツ



パチンコ・パチスロ



©円谷プロ ©KYORAKU
©円谷プロ ©YAMASA

©円谷プロ ©2006 円谷プロ・CBC
©円谷プロ
©円谷プロ ©2004, 05, 06 円谷プロ・CBC

©TSUBURAYA PROD

① パチンコ・パチスロ:
業界最大手の独立系遊技機流通商社

② 知的財産:
知的財産を取得・創出・育成する独自のビジネスモデル

③ 財務基盤:
健全な財務基盤

(2012年3月31日現在)

■ 資産合計：936億円

資産の部		(単位:億円)
流動資産		628
（現金及び預金）		183
（その他）		445
固定資産		307
（有形固定資産）		109
（無形固定資産）		43
（投資その他の資産）		154
資産合計		936

■ 負債純資産合計：936億円

負債の部		(単位:億円)
流動負債		379
固定負債		41
負債合計		420

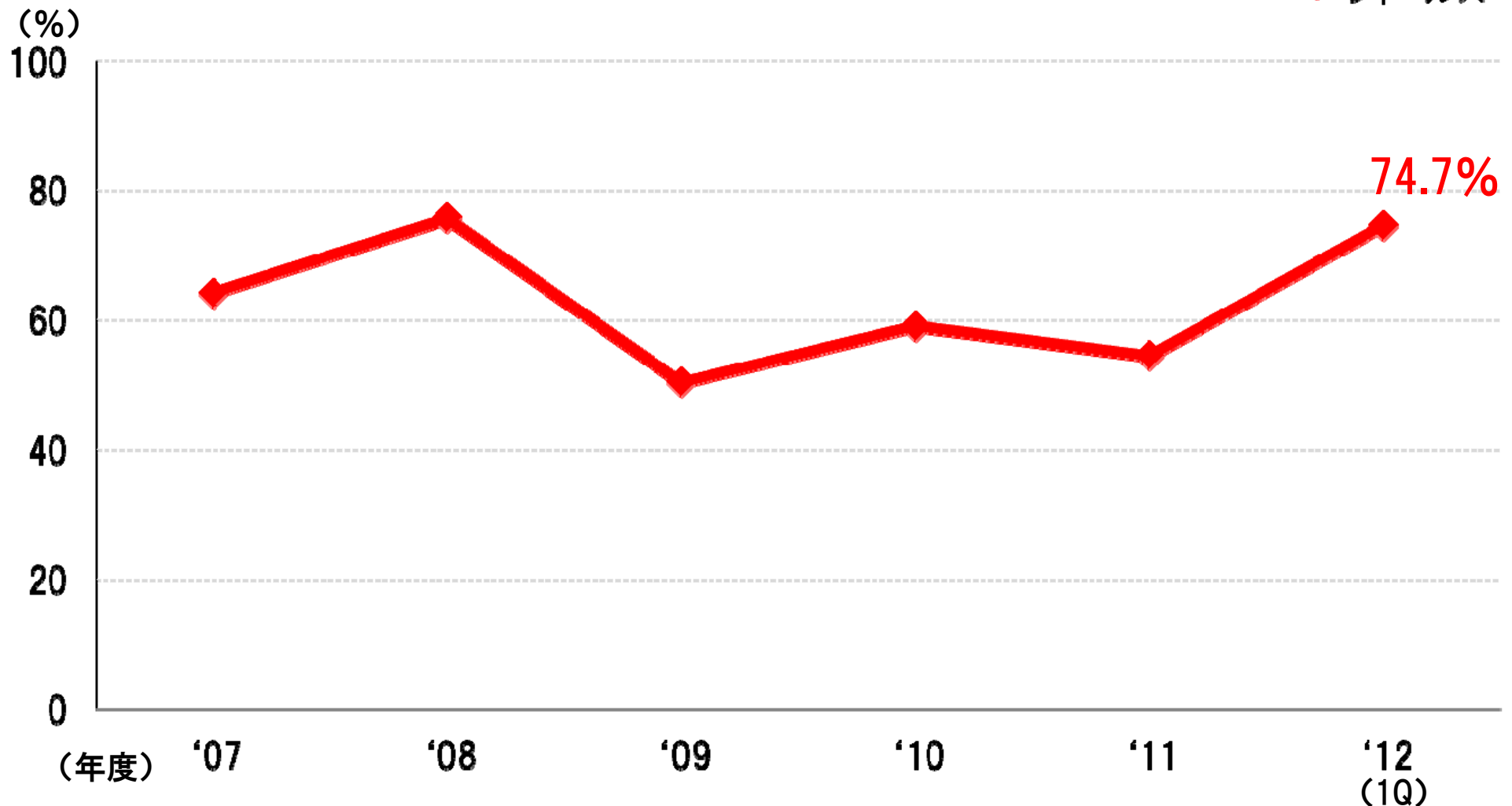
純資産の部		(単位:億円)
株主資本		518
その他の包括利益累計額 少数株主持分		△3
純資産合計		516

(注)業績の数字は切り捨てて表示しています。

2012年度1Q:自己資本比率74.7%

■ 自己資本比率の推移（自己資本÷総資産×100）

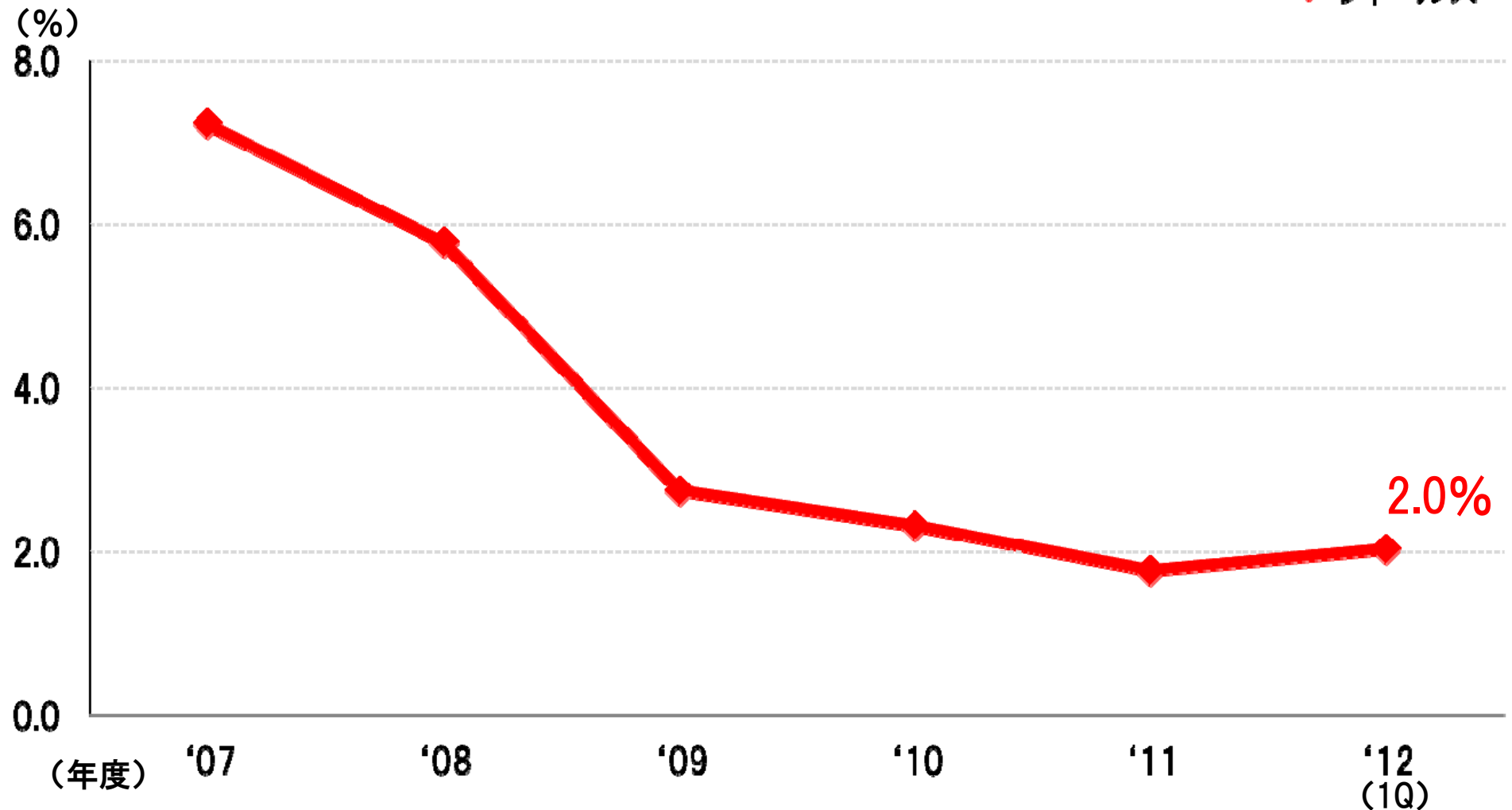
◆ フィールズ



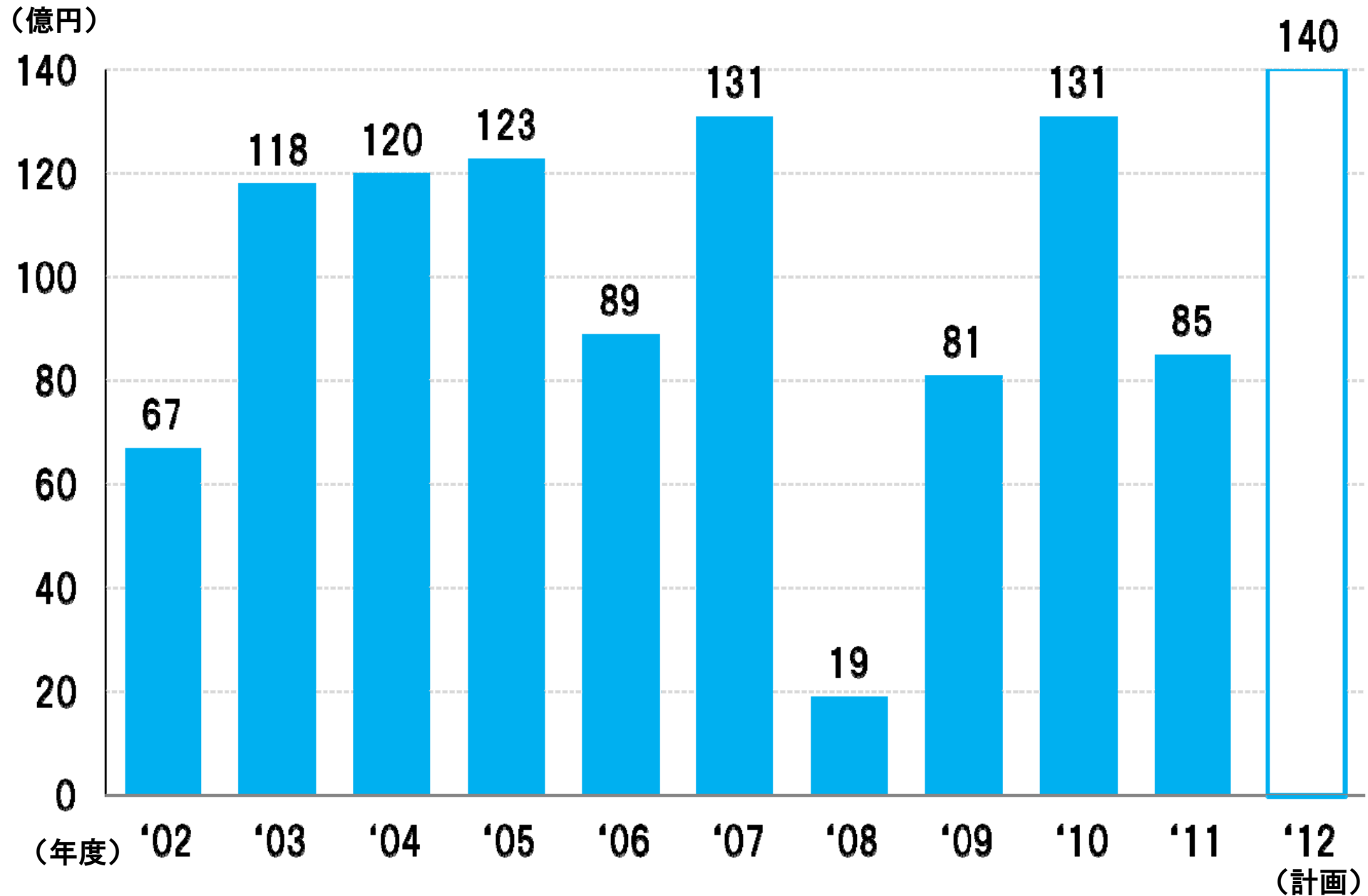
2012年度1Q:有利子負債比率2.0%

■ 有利子負債比率の推移 (有利子負債 ÷ 総資産 × 100)

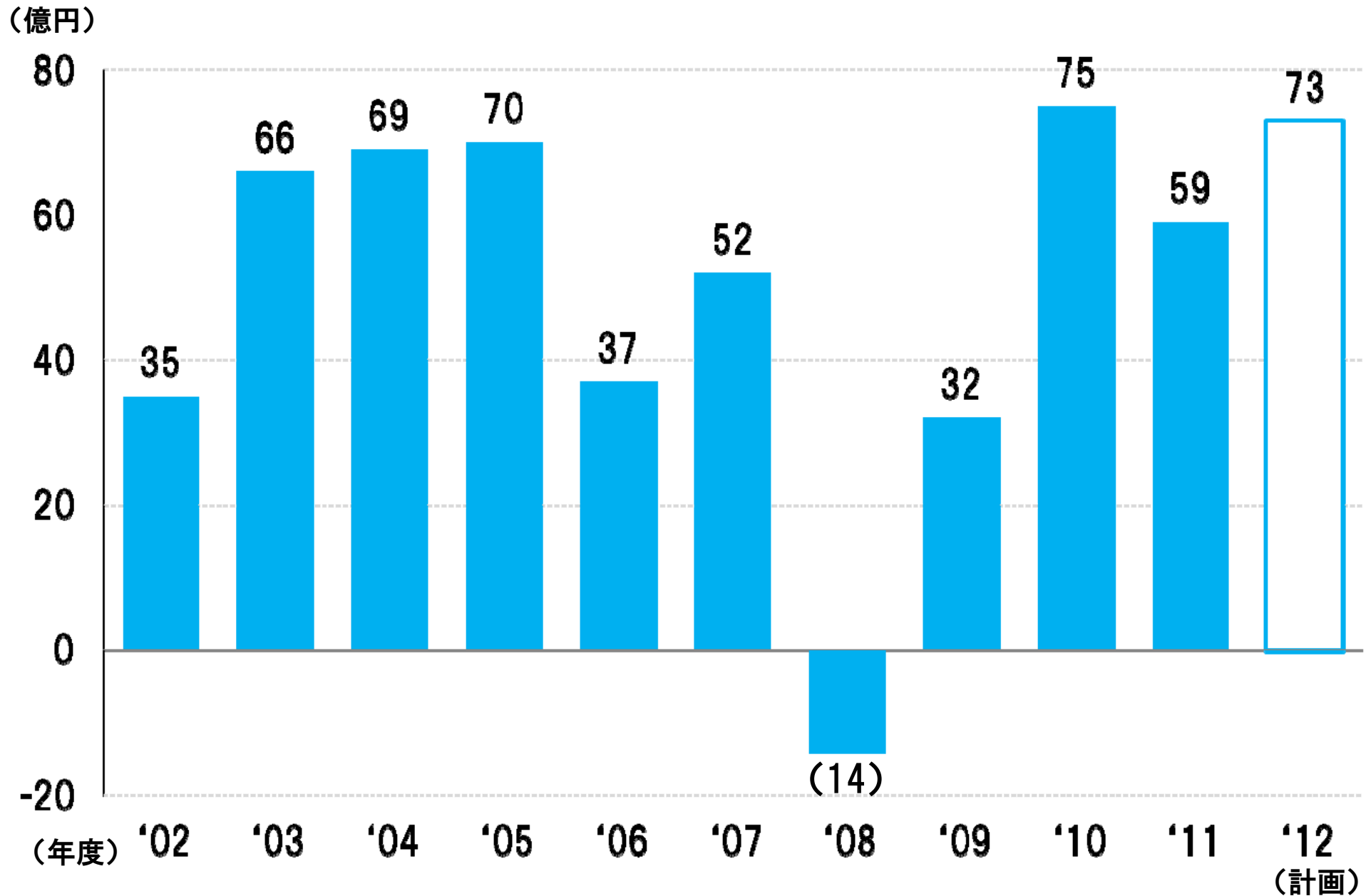
◆ フィールズ



営業利益の推移

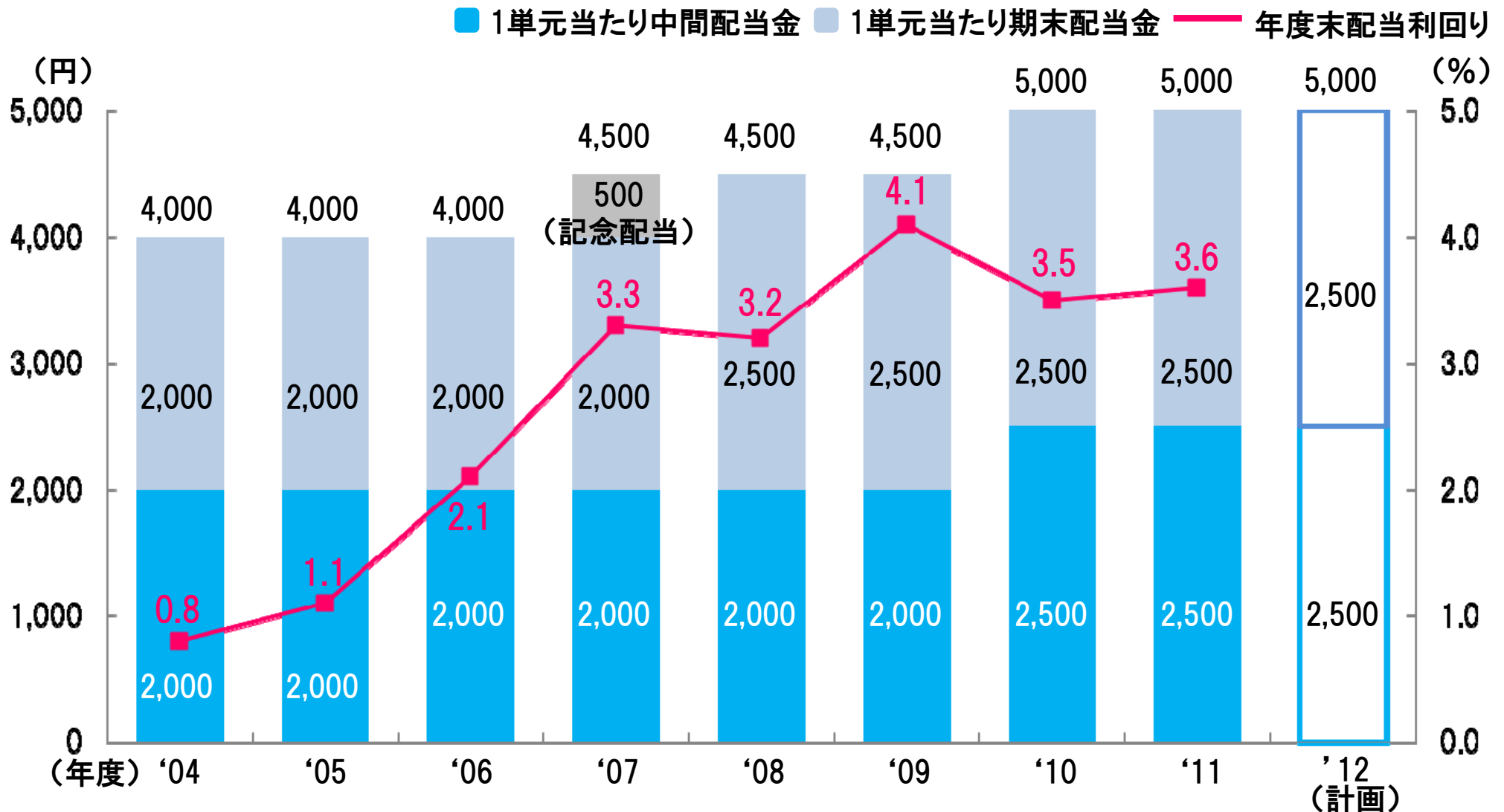


当期純利益の推移



1単元当たり配当金／年度末配当利回りの推移

利益に応じた適正な配当／2011年度末配当利回り3.6%



(注) 2012年9月30日を基準日として、当社株式1株を100株に分割し、同年10月1日より100株を単元株式数とする単元株制度を採用しているため、1単元当たりの配当金を表記しています。

さいごに

**知的財産を中心とした
ビジネスで大きく成長するために挑戦**

**ステークホルダーの皆様にご共感いただき、
ともに大きな成長を目指す**

企業理念の実現に向けまい進

ご参考資料

連結業績の推移

■=過去最高実績 (単位:億円)

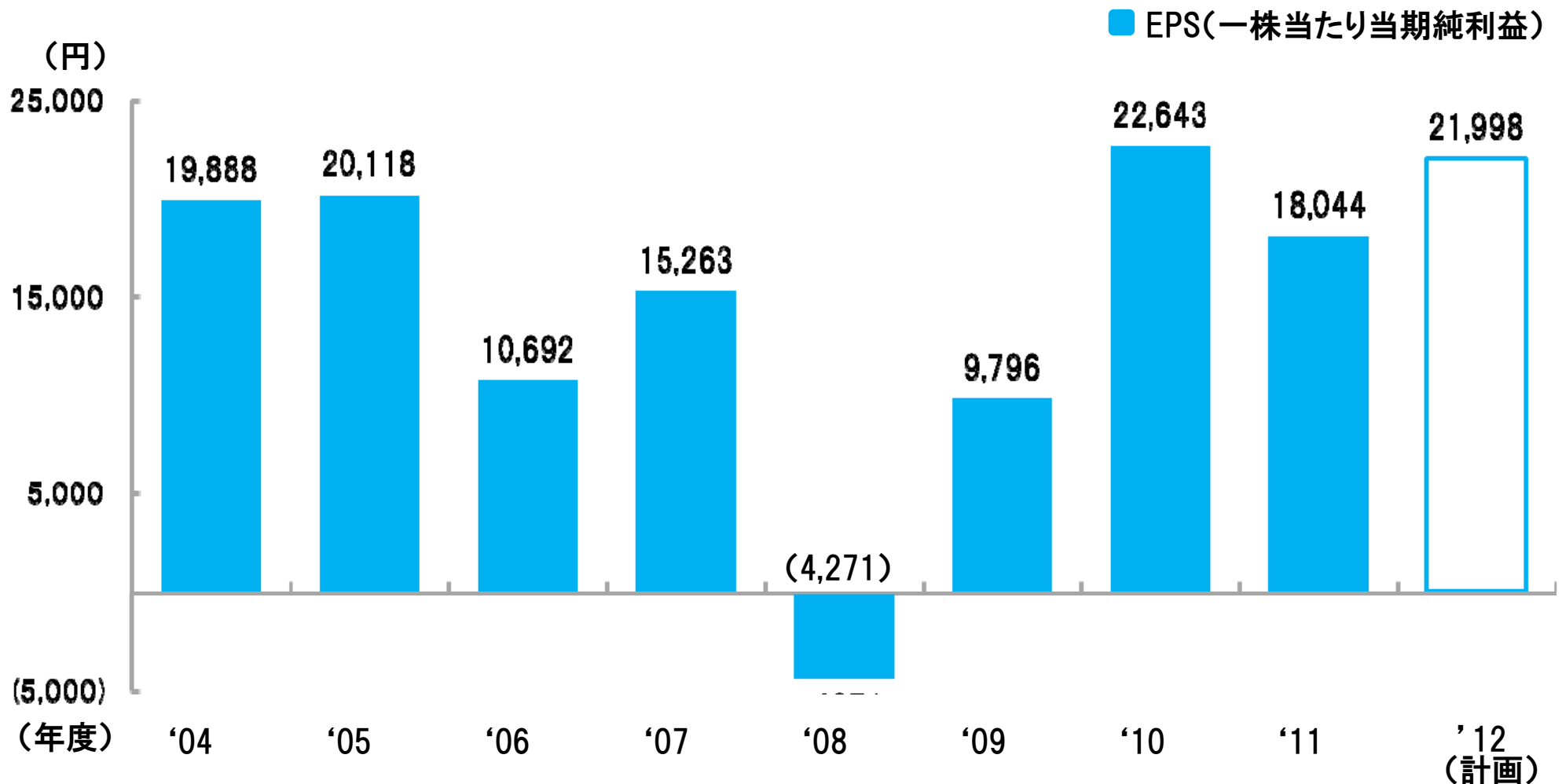
年度	'02	'03	'04	'05	'06	'07	'08	'09	'10	'11	'12 (計画)
売上高	618	662	816	968	853	1,018	730	663	1,035	921	1,150
営業利益	67	118	120	123	89	131	19	81	131	85	140
経常利益	70	122	124	131	92	117	9	77	136	86	145
当期純利益	35	66	69	70	37	52	△14	32	75	59	73

(注)業績の数字は切り捨てて表示しています。

EPS(一株当たり当期純利益)の推移

EPS(一株当たり当期純利益) = 当期純利益 ÷ (発行済株式数 - 自己株式数)

この指標は、一株当たりの投資価値を測定する指標で、EPSが高いほど収益力が高いことを表します

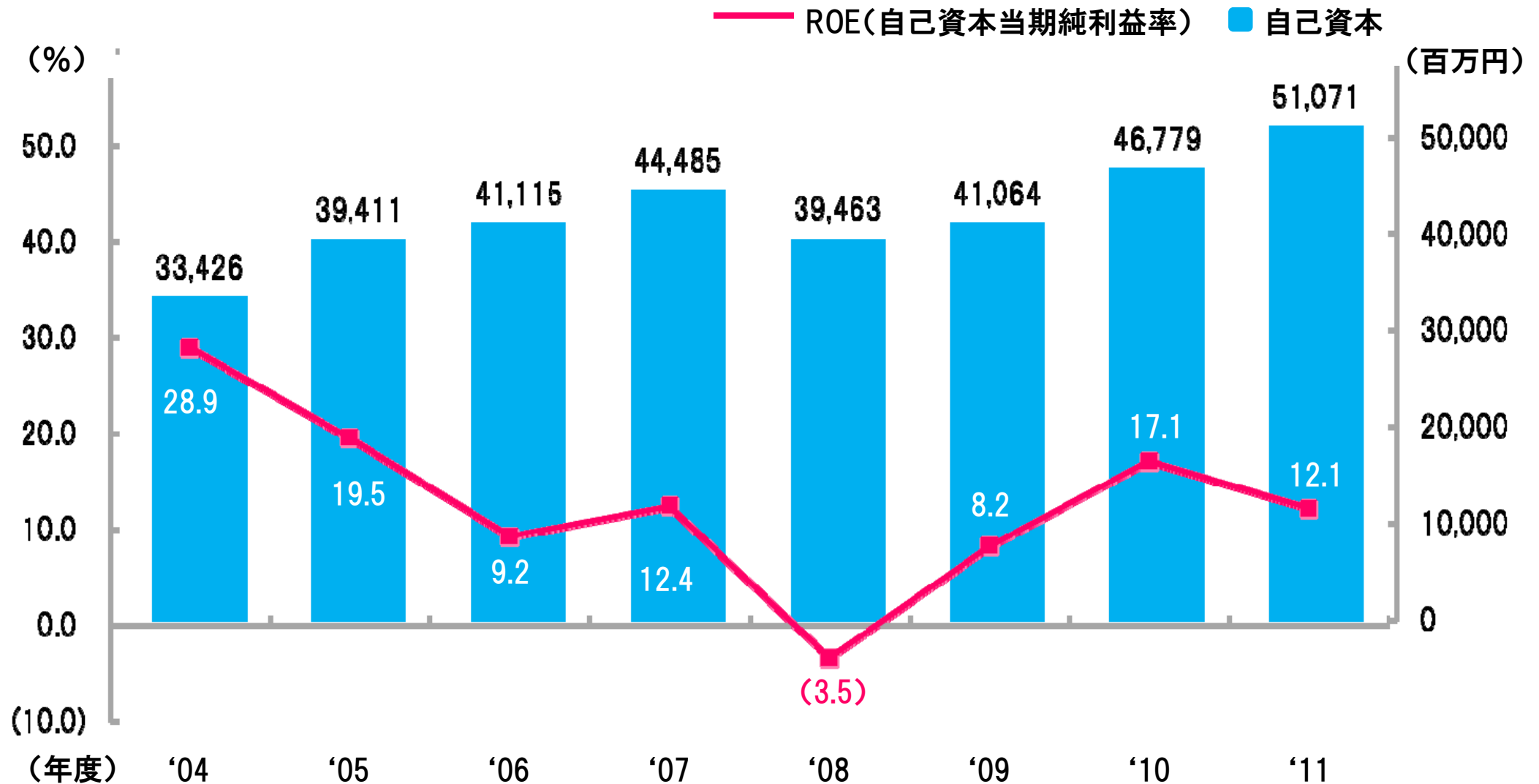


(注) 2012年9月30日を基準日として、当社株式1株を100株に分割し、同年10月1日より100株を単元株式数とする単元株制度を採用しているため、2012年度は100株当たりの当期純利益を表記しています。

ROE(自己資本当期純利益率)の推移

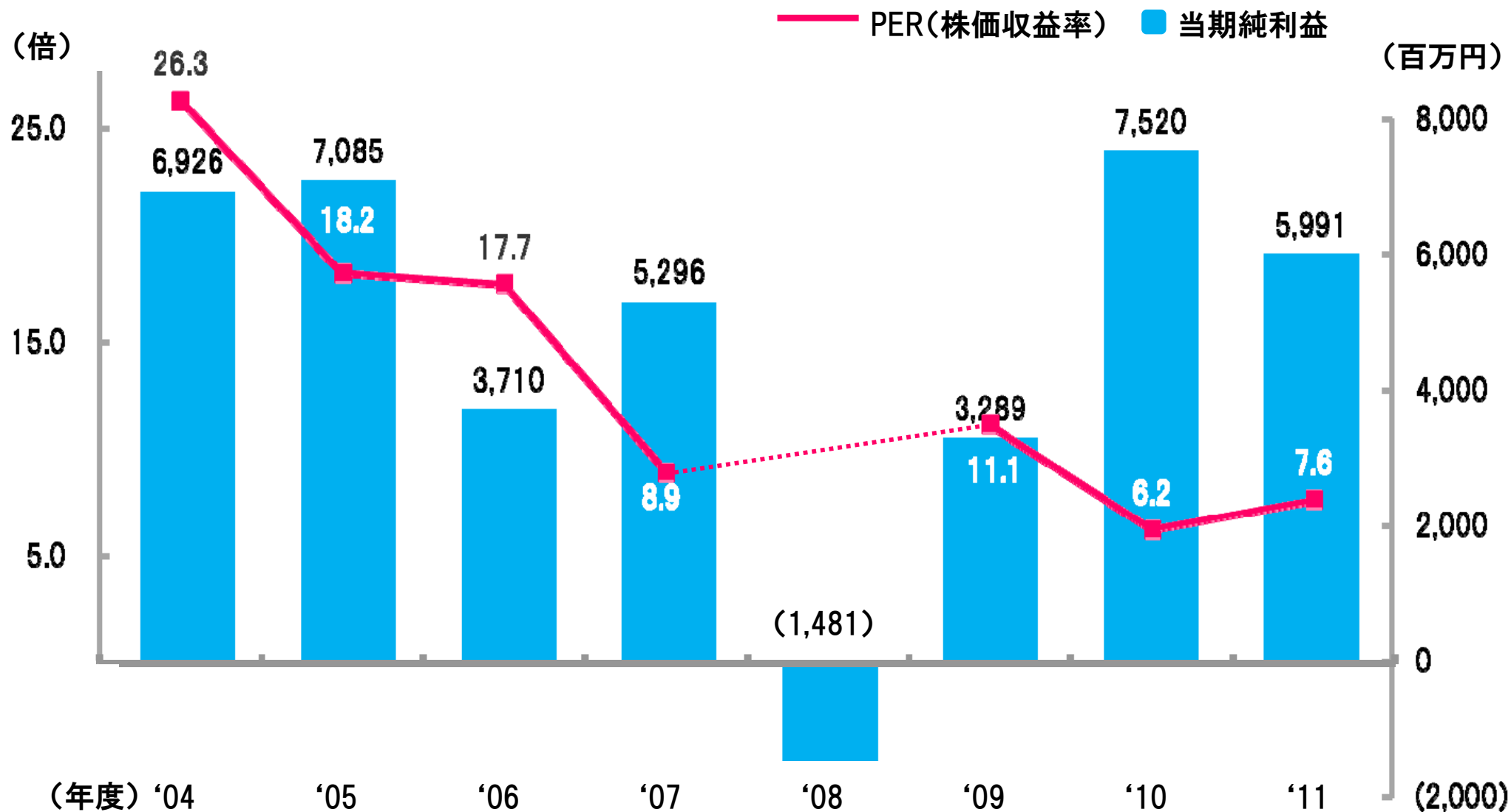
ROE(自己資本当期純利益率) = 当期純利益 ÷ 自己資本 × 100

この指標は、株主の投下資本(自己資本)を使い、いかに効率よく活用して利益を上げているかを表します



PER(株価収益率)の推移

PER(株価収益率) = 株価 ÷ 一株当たり当期純利益 = 時価総額 ÷ 当期純利益
この指標は、投資判断指標の一つで、株価が一株当たり当期純利益の何倍まで買われているかを表します



■ フィールズCSRトピックス



節電の取り組み
総使用電力量の削減



チャリティゴルフ
トーナメント協賛



沖縄事務センター開設
による障がい者雇用促進



地域清掃活動へ参加
(神奈川県: 鶴沼海岸
東京都: 渋谷区)



AED導入を推進
(自動体外式除細動器)



営業部門へ
エコカー導入

■ グループCSRトピックス

被災地の子供たちの、今と未来を支援する基金 「ウルトラマン基金」を設立

主な活動実績

2011年4月	宮城県石巻市、南三陸町、気仙沼市へ支援訪問
2011年5月	名古屋・中日劇場「ウルトラマンプレミア2011」にて募金活動 宮城県へ3,000万円寄付金贈呈 千葉県旭市へ支援訪問
2011年7月	福島県へ2,000万円寄付金贈呈 福島県須賀川市へ支援訪問 福島県郡山市「ビッグパレットふくしま」へ支援訪問
2011年8月	宮城県石巻市へ支援訪問 「コミックマーケット80」にて冊子配布による募金活動
2011年9月	岩手県庁での2,000万円寄付金とマイクロバス贈呈 岩手県立宮古水産高校と大槌町へ支援訪問
2011年11月	宮城県東松原市へ支援訪問
2011年12月	福島県いわき市へ支援訪問 福島県福島市へ支援訪問
2012年3月	福島県郡山市「こおりやま元気発信フェスティバル」へ参加 宮城県石巻市の幼稚園卒園式にてサプライズイベントを実施 宮城県女川町の保育所修了式にてサプライズイベントを実施
2012年4月	福島県須賀川市「ウルトラファミリー大集合INすかがわ2012」 へ子どもたちを招待

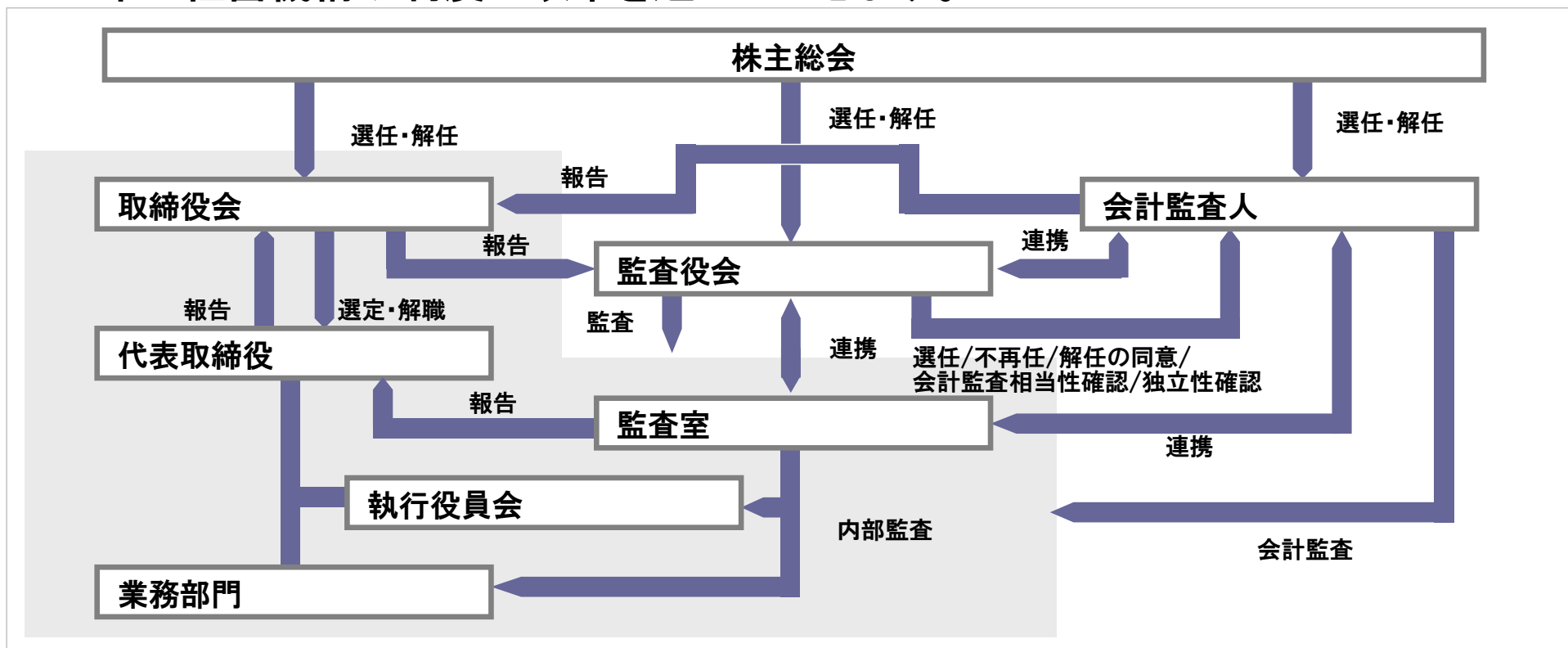


＜ウルトラマン基金ホームページ：<http://www.ultraman-kikin.jp/>>

■ コーポレート・ガバナンスに関する基本的な考え方

当社は、経営理念である「すべての人に最高の余暇を」提供することを使命とし、企業価値を継続的に高めていくことを経営の基本方針としています。

この基本方針を実現するために、コーポレート・ガバナンスを有効に機能させることが、当社の重要な経営課題の一つであると考えています。コーポレート・ガバナンス体制強化については取締役会、監査役会、会計監査人及び執行役員会という枠組みの中で経営機構や制度の改革を進めていきます。



■ IRサイトにすべての開示資料を掲載していますのでご活用下さい

URL : <http://www.fields.biz/ir/j/>



[日興IR] 2011年度「最優秀サイト」に選定



[大和IR] 2011年度
優良企業賞

＜アニュアルレポート＞

[We Make It Happen]
(2012年9月14日発行)



＜株主通信＞

(年2回発行)



＜Newコンテンツ: Expert's View＞

「Expert's View」では、フィールズ及びフィールズグループにいただいた有識者の皆様からのご意見を紹介しています



機関投資家様向け
決算説明会開催(年4回)



個人投資家様向け
会社説明会開催



**フィールズ株式会社
コーポレートコミュニケーション室IR課**

TEL : 03-5784-2109

E-mail : ir@fields.biz



Gaming and Entertainment