

PS事業セグメント概況

円谷フィールズホールディングス株式会社

東証プライム市場
証券コード 2767

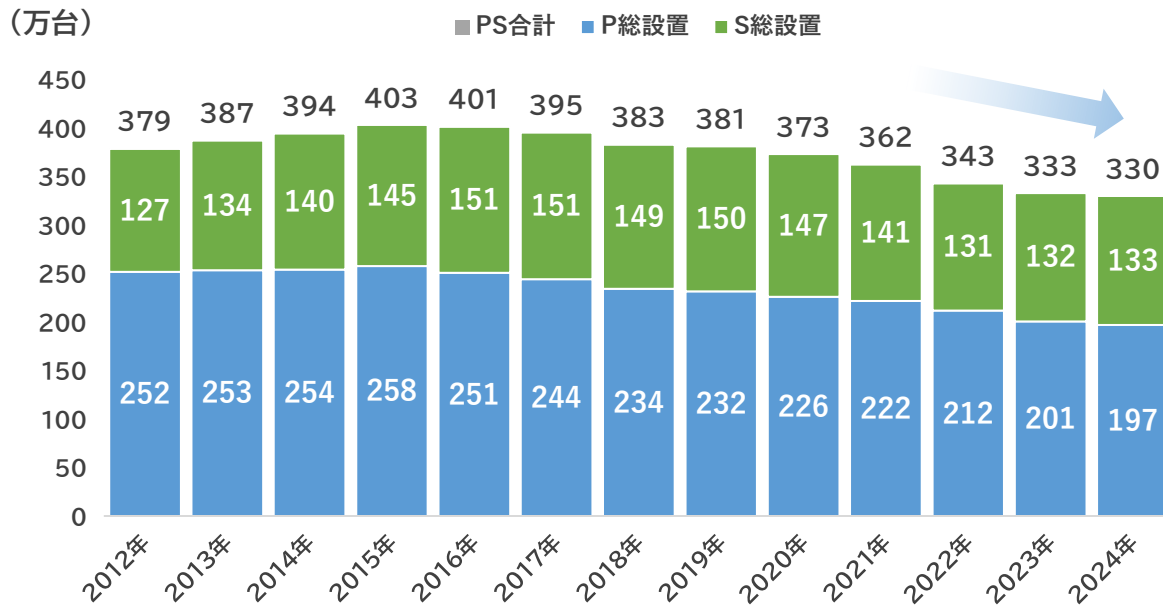
2024年5月

PS事業セグメント

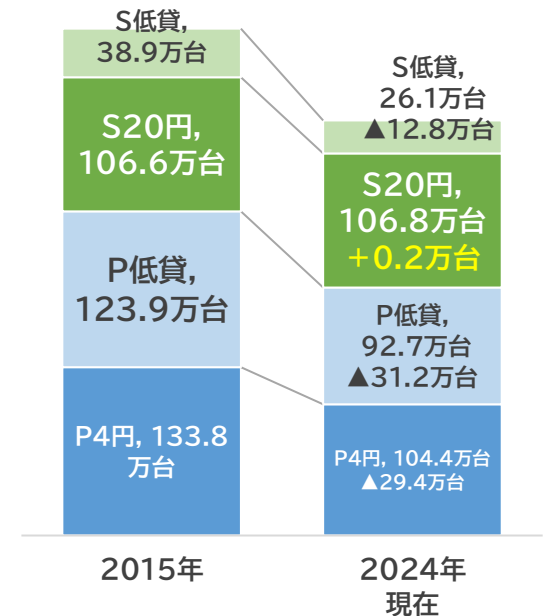
パチンコ・パチスロ市場環境

2015年以降、市場設置台数は減少傾向、2024年時点で20円パチスロは微増、4円パチンコは大きく減少

PS設置台数推移

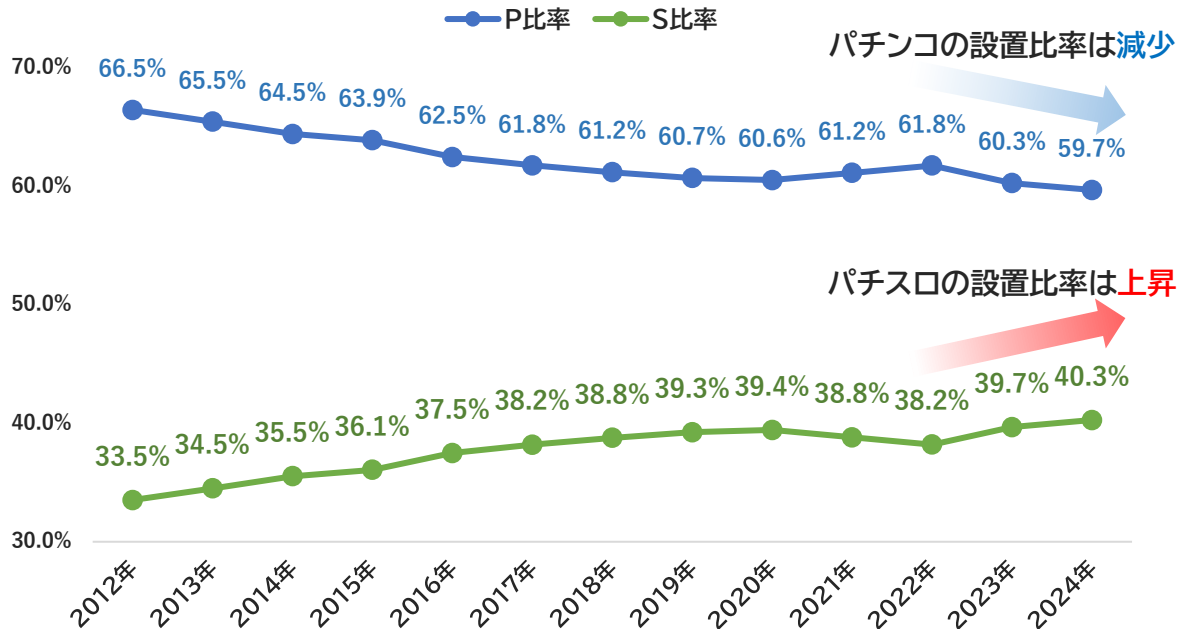


貸玉別設置比較(2015⇔2024年現在)

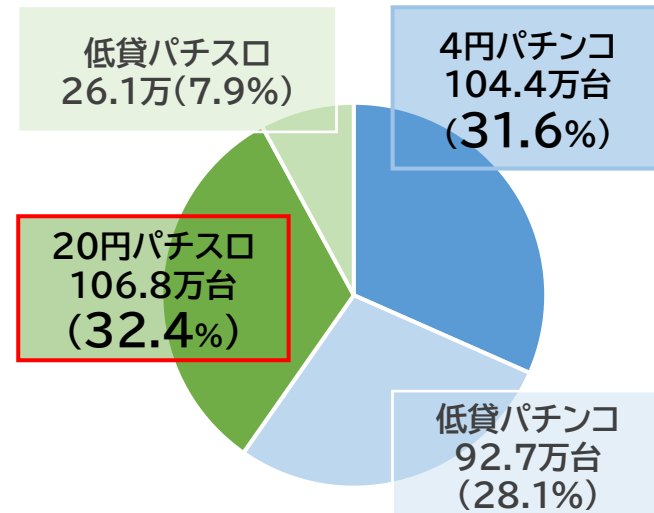


パチンコとパチスロの設置シェアの差は縮まり続けており、現在は6:4の比率、
貸玉別の比率では20円パチスロの設置シェアが、最も多い状況に

PS設置シェア推移



貸玉別シェア(最新週)

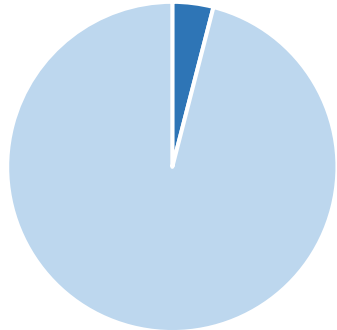


当社調べ

スマートパチンコの設置比率は4.2%、スマートパチスロは35.5%とスマスロの普及が先行

スマートパチンコ設置状況

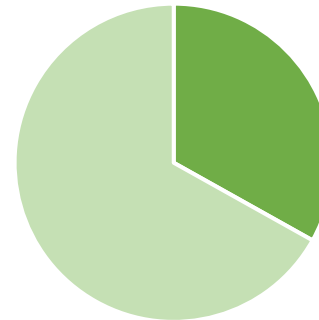
区分	設置台数	設置比率
スマパチ	8.3	4.2%
その他	188.8	95.8%
総計	197.1	100%



スマパチ
8.3万台(4.2%)

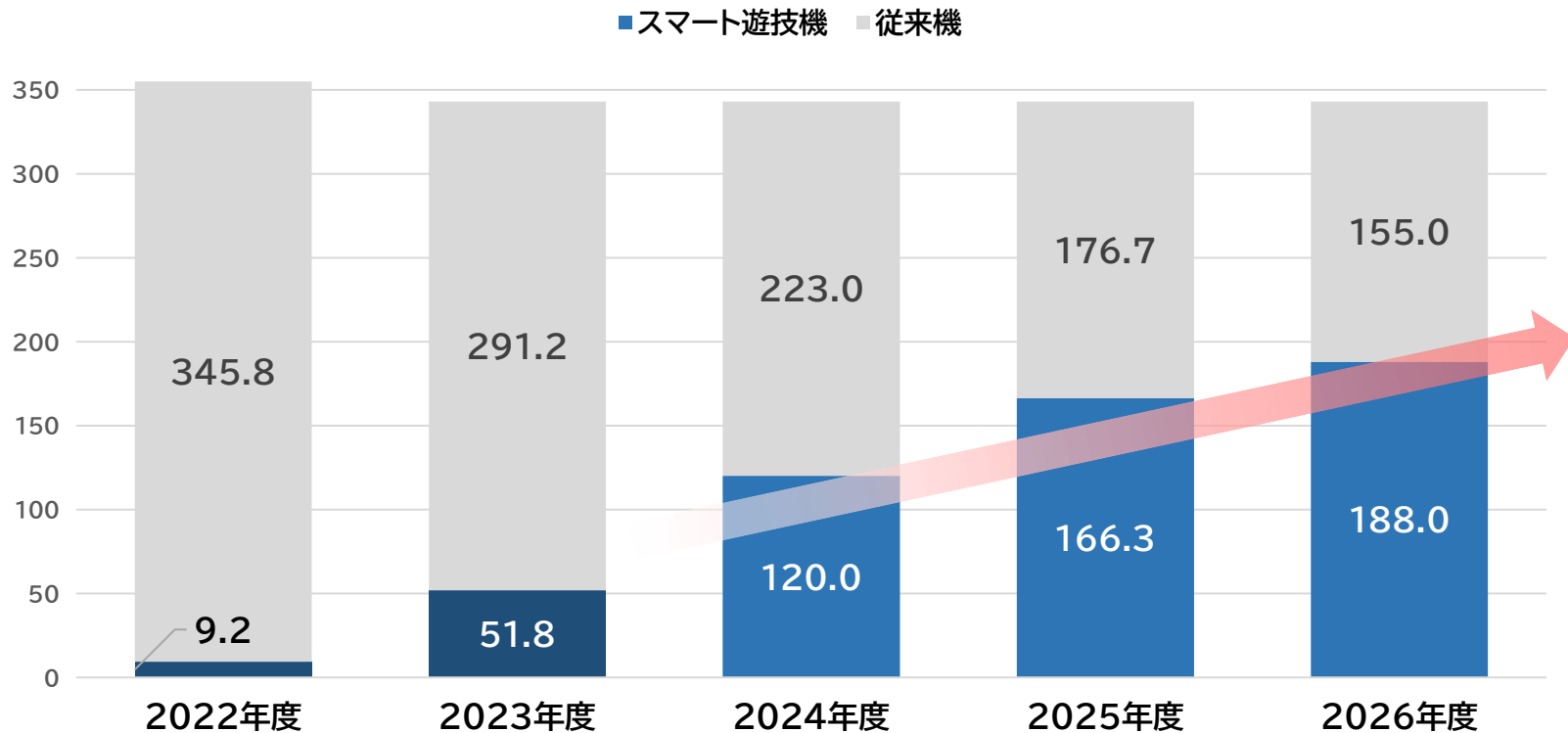
スマートパチスロ設置状況

区分	設置台数	設置比率
スマスロ	47.2	35.5%
その他	85.7	64.5%
総計	132.9	100%



スマスロ
47.2万台(35.5%)

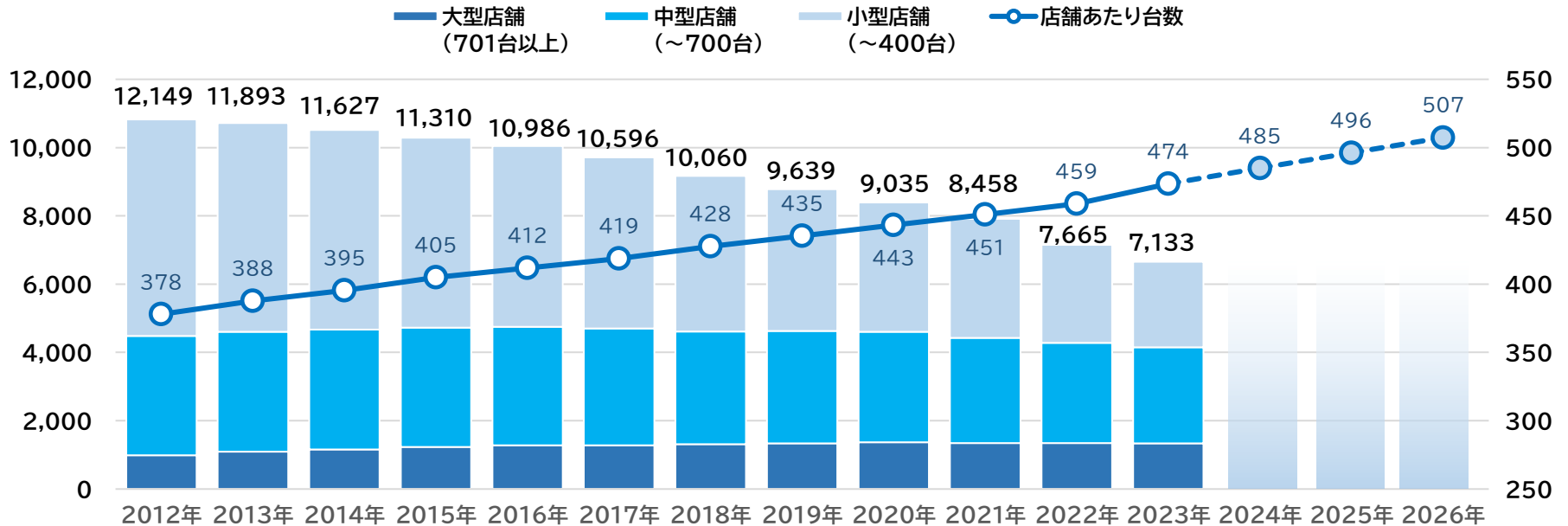
スマスロを中心にスマート遊技機の入替が進み、2026年度時点で半数がスマート遊技機に入れ替わると予想



当社調べ

店舗の大型化(小型店舗の減少)のトレンドはここ数年で加速、
 今後も1店舗あたり台数の増加は続き2026年には平均台数が500台を超える予測

店舗あたりの設置台数・規模別シェア推移

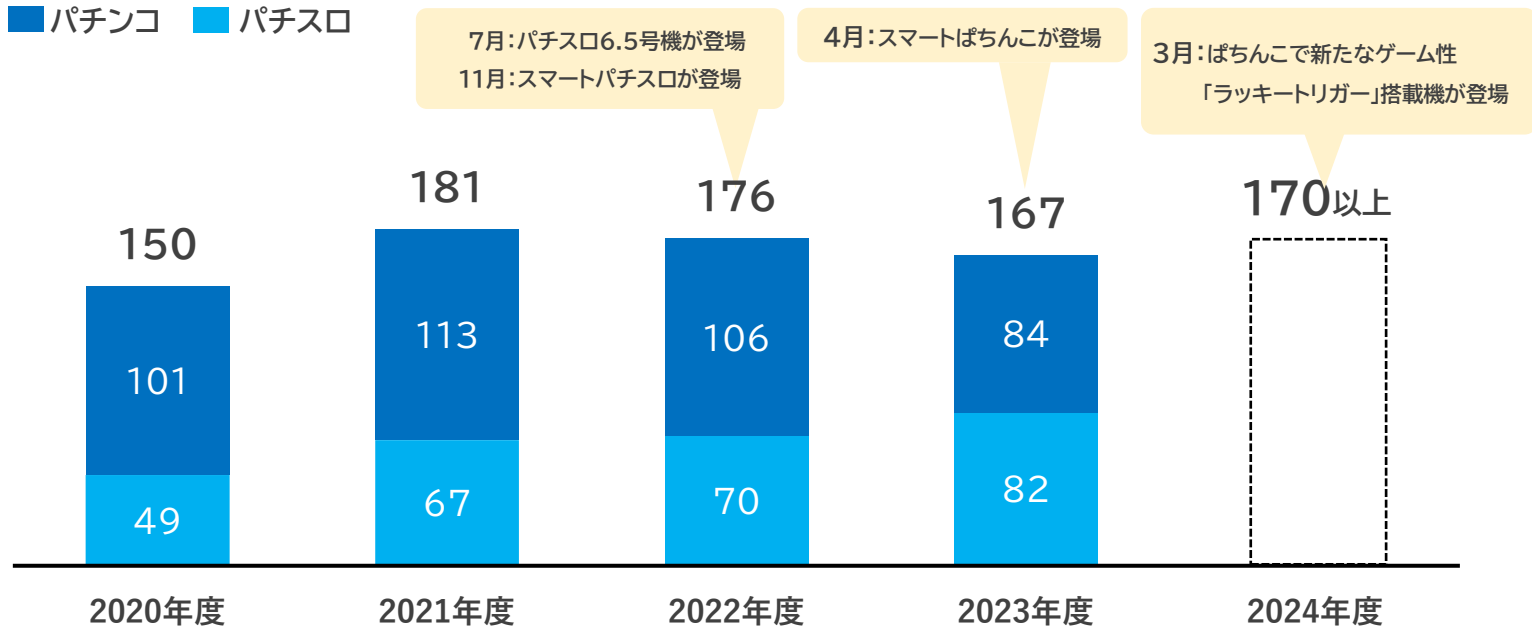


今後もスマートパチスロを中心にパチスロが市場を牽引、
スマートパチンコ・ラッキーリガー機の登場に伴いパチンコへの投資も回復していくと想定

市場販売台数推移(2020年度～)

(単位:万台)

■ パチンコ ■ パチスロ



当社調べ

PS事業セグメント

経営・事業概況

順調に業績計画を達成 2025年3月期中に新たな中期経営計画を策定

[営業利益計画及び実績]	2022/3期	2023/3期	2024/3期	2025/3期	2026/3期
	2022年 中期経営計画	25.0億円	30.0億円	45.0億円	
		2023年 中期経営計画	80.0億円	85.0億円	90.0億円
(実績)			104.0億円		
				新たな3ヵ年 中計策定中	

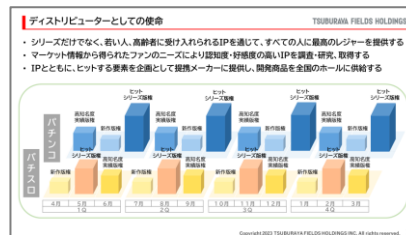

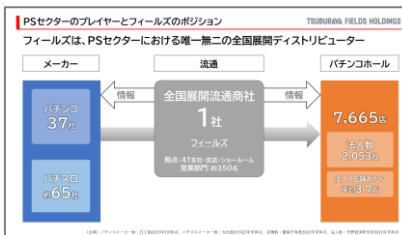
基本方針
・戦略

新たな3カ年中期経営計画の策定

業績計画

2023年度 中期経営計画における
2024年度の営業利益計画 **85億円**
➡今回公表営業利益計画 **135億円**

(ご参考)2023年5月公表 中期経営計画(2023年度-2025年度)



詳細: https://www.tsuburaya-fields.co.jp/ir/j/files/press/2023/press_20230517a.pdf

ダイコク電機(株)の持分法適用関連会社化

2024年3月期 第1四半期までに20%の同社株式を保有
持分法適用関連会社化

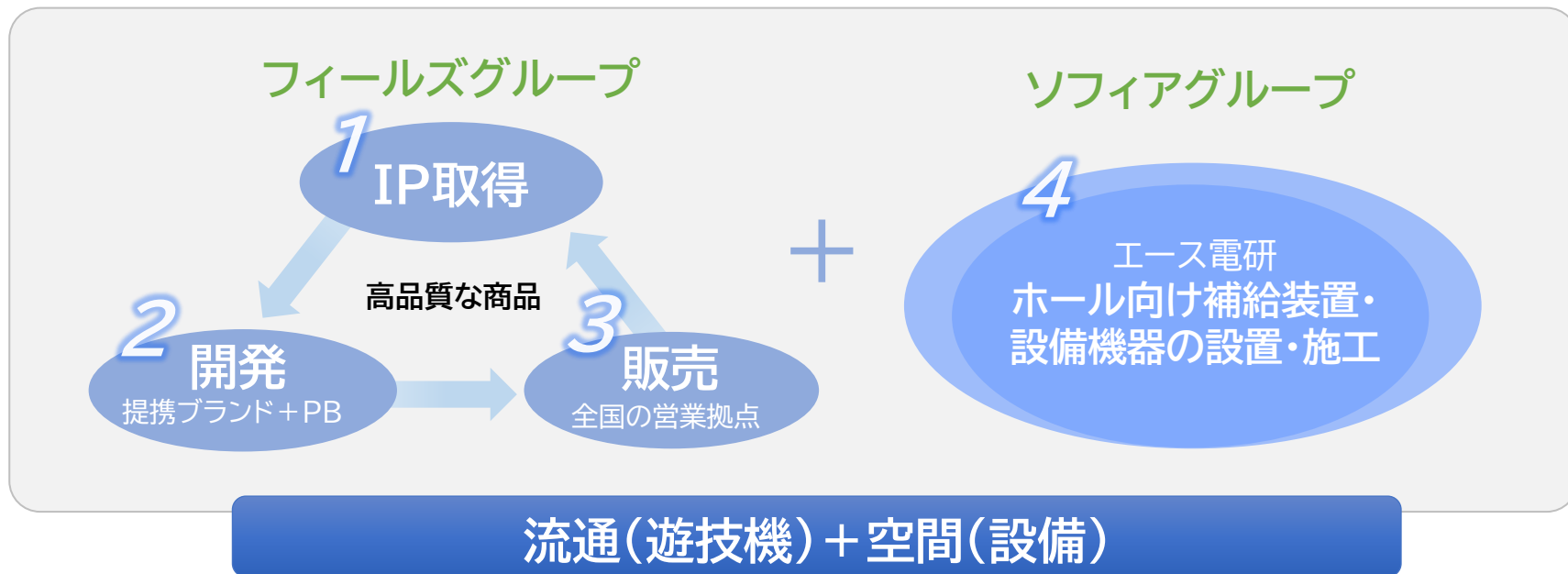
- ・2024年3月期 第2四半期から持分法による投資利益を計上

(株)エース電研(ソフィアグループ)を連結子会社化

2024年3月に(株)ソフィアの株式を51%取得
島設備提供のトップ企業である(株)エース電研を連結子会社化

- ・2025年3月期から連結予定

パーラーに対して遊技空間のイノベーションを提供できる経営体制を拡充 遊技機業界の健全な発展に貢献



① IP搭載機による遊技機業界の発展

2004年に販売された「CR新世紀エヴァンゲリオン」の登場を皮切りにIP搭載機が増加

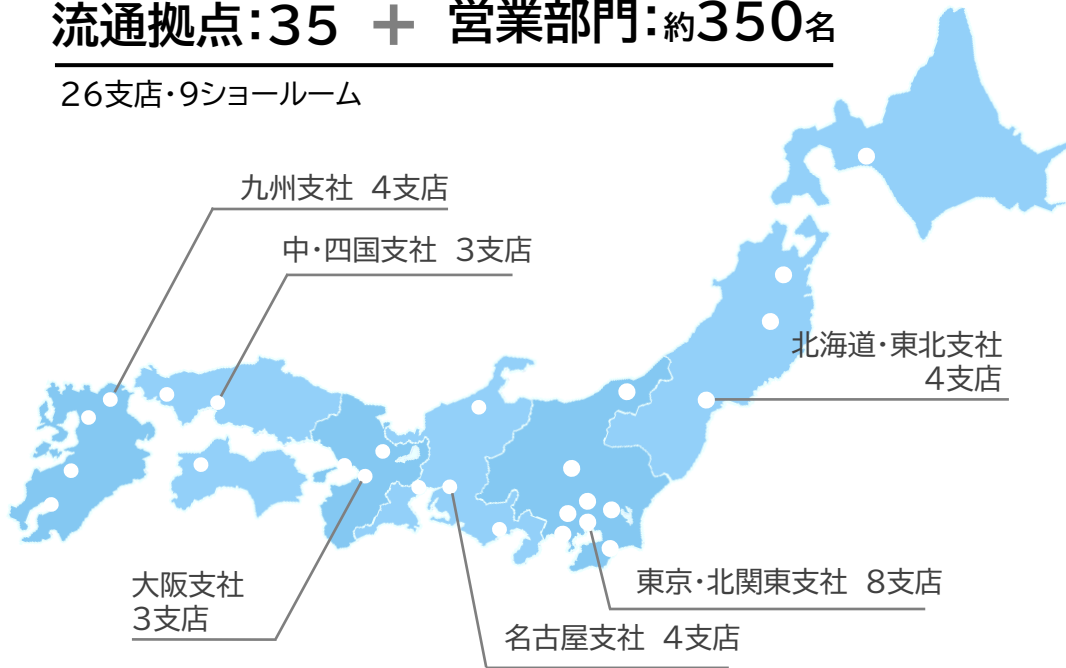
2024年現在では約60%以上がIP搭載機が占めている状況



フィールズグループの
高品質な商品を全国流通機能を通じて全国のパーラーを通じファンに届ける

流通拠点:35 + 営業部門:約350名

26支店・9ショールーム



営業体制のさらなる強化を実施

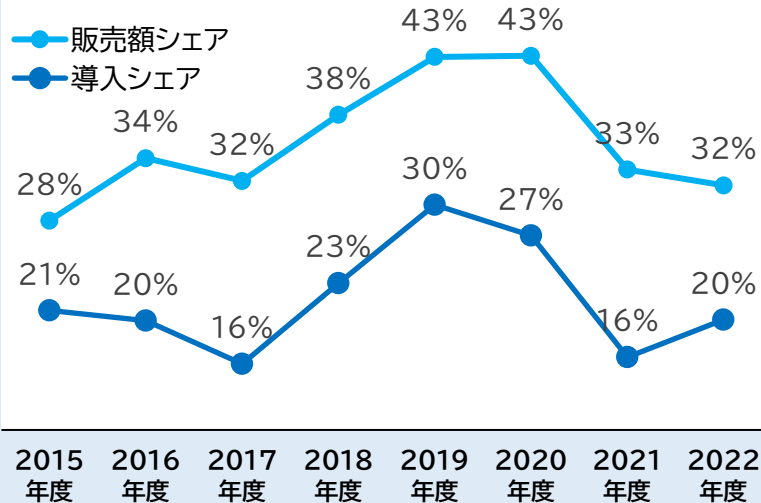
優れた人材の育成

〔 業界知識 商品知識 提案力
コンプライアンス etc. 〕

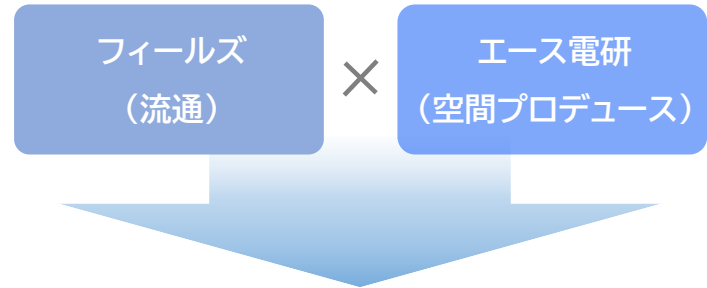
島設備提供トップ企業の(株)エース電研を連結子会社化

(株)エース電研(ホール向け補給装置・設備機器の設置・施工)

エース電研の玉補給システム販売額シェア及び導入シェア



スマート遊技機の導入促進により島設備と
遊技機の自遊空間設計が可能に



パラーの豊かな地域社会
の形成に貢献する

※パチンコ関連メーカーの動向とマーケットシェア(矢野経済研究所)より

PS事業セグメント

PS事業セグメント 業績概況

(単位：億円)

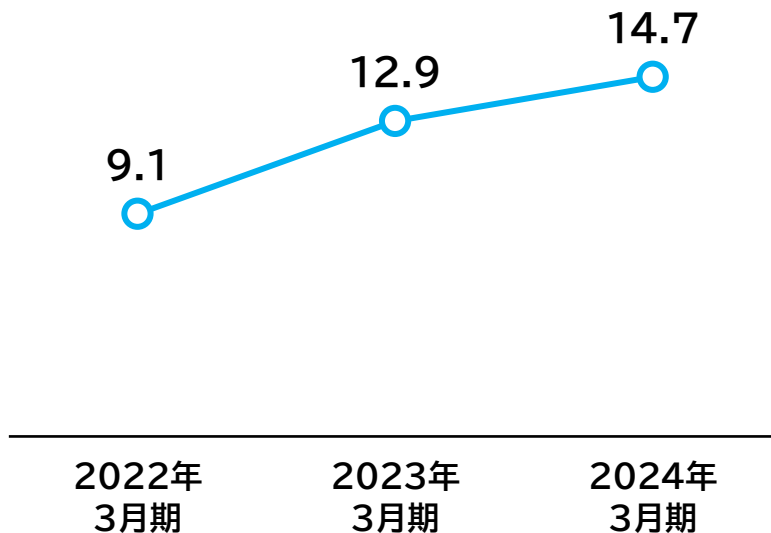
業績	2023年3月期	2024年3月期	
	通期	通期	対前期増減率
売上高	1,008.0	1,255.9	+24.6%
営業利益 (営業利益率)	77.1 (7.7%)	104.1 (8.3%)	+35.0%

販売台数

パチンコ	15.1万台	18.7万台	+23.6%
パチスロ	6.8万台	7.2万台	+6.7%
合計	21.9万台	26.0万台	+18.4%

※千万円未満は切り捨てて表示しています。
 ※千台未満は切り捨てて表示しています。

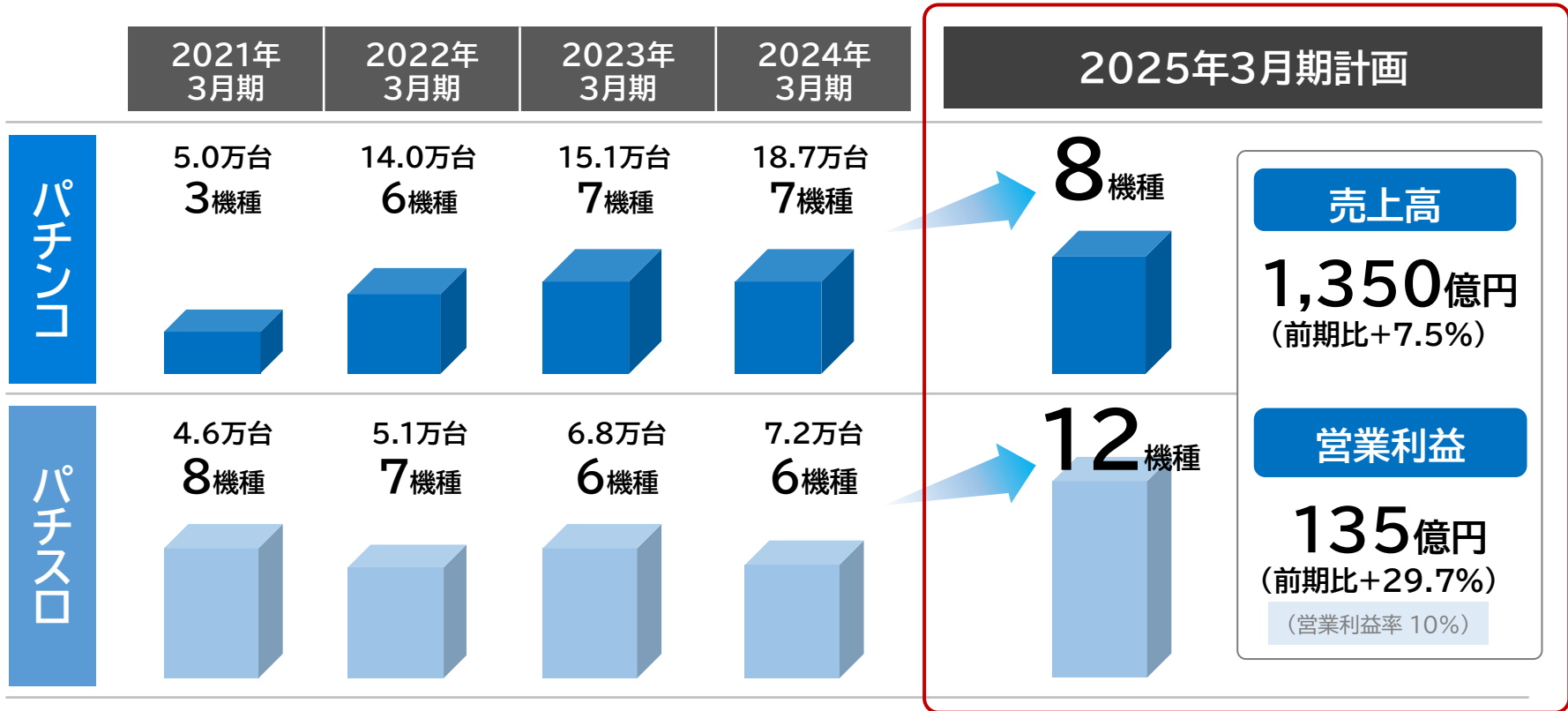
[販売シェア推移]



【2024年3月期 パチンコ・パチスロ主な販売タイトル】

プライベートブランド

	上半期		下半期		通期
	1Q(4-6月)	2Q(7-9月)	3Q(10-12月)	4Q(1-3月)	
パチンコ	P コードギアス 逆逆のルルーシュ Rebellion to Re:surrection 2.0万台	P 百花繚乱 1.0万台	ぱちんこ 水戸黄門 超極上	P 弾球黙示録カイジ 沼5 運否天賦	7機種
	P バルセルク無双 冥府魔道ver.	P 七つの美德 ゴールデンエンジェルタイム	ぱちんこ シン・エヴァンゲリオン Type レイ 5.4万台	スマパチ シン・エヴァンゲリオン Type ギンドウ	
新世紀エヴァンゲリオン ~未来への咆哮~ (再販) 2.4万台	P 貞子3D	スマパチ シン・エヴァンゲリオン Typeカヲル 1.2万台	P 新世紀エヴァンゲリオン ~未来への咆哮~ PREMIUM MODEL		
ぱちんこ ウルトラマンティガ ウルトラ超光ライトver.	P 新世紀エヴァンゲリオン ~未来への咆哮~ SPECIAL EDITION	ぱちんこ GANTZ覚醒 RUSH180	P コードギアス 逆逆のルルーシュ Rebellion to Re:surrection ライト ver.		
	新世紀エヴァンゲリオン ~未来への咆哮~ (再販)	P ゴジラ対エヴァンゲリオン ~G細胞覚醒~ PREMIUM MODEL			
	4.2万台	4.2万台	7.6万台	2.5万台	
パチスロ	L バルセルク無双 1.4万台	S 織田信奈の野望 全国版	L ひぐらしのなく頃に 業	L ゴジラ対エヴァンゲリオン	
	パチスロ モンスターハンターワールド: アイスボーン™ (再販)	L エヴァンゲリオン ~未来への創造~ 1.7万台	L リングにかけろ1 V 1.7万台		
	1.7万台	2.2万台	2.6万台	0.6万台	
合計	6.0万台	6.5万台	10.2万台	3.1万台	26万台



TSUBURAYA FIELDS HOLDINGS

免責事項

本資料に掲載されている当社の計画、戦略、予想等は、すでに確定した事実を除き、潜在的リスクや不確定要素を含んでおり、その内容を保証するものではありません。

潜在的リスクや不確定要素には、当社グループの事業を取り巻く経済環境、市場における競争状況、取扱商品等が考えられますが、これらに限るものではありません。